

COMUNE DI BRACIGLIANO
Provincia di Salerno

ORIGINALE DI DELIBERAZIONE DEL CONSIGLIO COMUNALE

N. 06 del 28 maggio 2015

Registro Pubblicazioni n.....del.....



OGGETTO: Approvazione del rendiconto di gestione anno 2014.

Il giorno 28 maggio 2015 ,alle ore 19:00, nella sala delle adunanze consiliari presso la Sede Municipale, previa consegna degli avvisi di convocazione, avvenuta nei modi e nei termini di legge, si è riunito in sessione straordinaria e in seduta pubblica il Consiglio Comunale nelle persone dei signori:

Cognome e nome		Cognome e nome	
Rescigno Antonio	Presente	Iuliano Giovanni	Assente
De Leo Agostino	Presente	Daniele Gennaro	Assente
Campanella Anna	Presente	Siniscalchi Maria	Assente
Cardaropoli Claudio	Presente		
Cardaropoli Giovanni	Presente		
Corvino Linda	Assente		
Moccia Domenico	Presente		
Moccia Gerardo	Presente		

Il Sig. Agostino De Leo – Vice Presidente del Consiglio Comunale - assume la presidenza e constatata la presenza del numero legale degli intervenuti invita il Consiglio a trattare il presente argomento iscritto all'ordine del giorno.

Ai sensi dell'art. 97 T.U.E.L. (D.Lgs. 267/2000) partecipa con funzioni consultive, referenti, di assistenza e verbalizzazione il Segretario Comunale, dott.ssa Vincenzina Lento.



IL CONSIGLIO COMUNALE

Viste le disposizioni previste dall'art. 227 del D.Lgs. 267/2000, relative alla formazione del rendiconto comprendente il conto del bilancio, il conto del patrimonio, il conto economico e il prospetto di conciliazione;

Visto il conto del Tesoriere dell'Ente relativo all'esercizio 2014, reso ai sensi e per gli effetti dell'art. 226 del D.Lgs. 267/2000;

Visto che le risultanze del conto del bilancio conseguono anche all'intervenuto riaccertamento dei residui attivi e passivi, effettuato in conformità all'art. 228, comma 3, del D.Lgs. 267/2000, dai Responsabili dei Settori;

Dato atto che le risultanze del conto economico tengono conto delle prescrizioni di cui all'art. 229 del D.Lgs. 267/2000 e conseguono al sistema di contabilità economica adottato dal Comune in applicazione dell'art. 232 del citato decreto legislativo;

Visto il prospetto di conciliazione, redatto ai sensi dell'art. 229 del D.Lgs. 267/2000;

Viste le disposizioni dell'art. 187 del D.Lgs. 267/2000, relative alla destinazione dell'avanzo di amministrazione;

Vista la relazione illustrativa dei risultati della gestione di cui all'art. 151 del D.Lgs. 267/2000, adottata con deliberazione della Giunta Comunale n. 35 del 23/04/2015;

Visti i conti degli agenti contabili interni;

Dato atto che, ai sensi dell'art. 227, comma 1, del D.Lgs. 267/2000 e dell'art. 52 del vigente Regolamento di Contabilità, i documenti contabili relativi al rendiconto di gestione esercizio 2014 sono stati messi a disposizione dei consiglieri, come da comunicazione del 30/04/2015, prot. n. 2555;

Rilevato che l'Organo di revisione ha provveduto, in conformità all'art. 239, comma 1, lett.d) del D.Lgs. 267/2000, allo statuto e al regolamento di contabilità, alla verifica della corrispondenza del conto del bilancio, del conto del patrimonio, del conto economico e del prospetto di conciliazione con la contabilità della gestione e con gli inventari, facendolo risultare dall'apposita relazione assunta al protocollo dell'Ente in data 30/04/2015 al n. 2552;

Vista la regolarità di tutti gli atti in precedenza richiamati;

Visto lo statuto comunale;

Visto il vigente Regolamento di Contabilità;



Visti i pareri favorevoli resi ai sensi dell'art. 49 del T.U.E.L. ;

Presenti 7, votanti 7, voti favorevoli espressi nei modi di legge

DELIBERA

1. APPROVARE il Rendiconto della Gestione del Bilancio dell'esercizio finanziario 2014, comprendente il Conto del Bilancio, con annessa tabella dei parametri di situazione strutturalmente deficitaria, il Conto del Patrimonio, il Conto Economico e il Prospetto di Conciliazione, con le risultanze finali indicate, rispettivamente, negli allegati A), B), C) e D) che formano parte integrante e sostanziale della presente deliberazione;
2. DARE ATTO che, in osservanza all'art. 227, comma 5, del T.U.E.L. sono allegati al rendiconto: la relazione dell'organo esecutivo approvata con deliberazione della Giunta Comunale n. 35 del 23/04/2015, la relazione dell'Organo di revisione, l'elenco dei residui attivi e passivi distinti per anno di provenienza contenuto nelle seguenti determinazioni dei Responsabili di settori:
 - Determina del Settore Affari Generali e Servizi Amministrativi n. 31 del 20/04/2015;
 - Determina del Settore Economico Finanziario n. 26 del 20/04/2015;
 - Determina del Settore Tecnico n. 79 del 20/04/2015;
 - Determina del Settore Polizia Municipale n. 4 del 20/04/2015;
3. DARE ATTO che con l'approvazione del rendiconto dell'esercizio 2014 sono stati contestualmente approvati:
 - i risultati ed i provvedimenti connessi all'operazione di riaccertamento dei residui attivi e passivi iscritti nel conto del bilancio;
4. DARE ATTO che dall'esame del Conto e dalla Relazione dell'Organo di revisione non risultano motivi per rilevare responsabilità a carico degli amministratori, del personale e del tesoriere;
5. DARE ATTO, altresì, che nel corso dell'anno 2014 non sono stati segnalati dai Responsabili di settore debiti fuori bilancio;
6. RISERVARSI l'adozione dei provvedimenti conseguenti al risultato di amministrazione con il quale si è concluso l'esercizio al quale si riferisce il rendiconto approvato, con le modalità previste dalle disposizioni vigenti.

Con voti favorevoli 7 su 7 presenti e votanti, la presente deliberazione viene resa immediatamente eseguibile ai sensi dell'art. 134, comma 4, del D.Lgs. n. 267/2000.





COMUNE di BRACIGLIANO

Provincia di SALERNO



CONTO DEL BILANCIO

Esercizio 2014





CONTO DEL BILANCIO - Esercizio 2014
GESTIONE DELLE ENTRATE

CODICE	DESCRIZIONE		Residui conservati e stanziamenti definitivi di bilancio	N. di riferimento allo svolgimento	Conto del tesoriere Riscossioni	Determinazione dei residui Residui da riportare	Accertamenti	Maggiori o minori entrate
1.01	TITOLO I ENTRATE TRIBUTARIE							
1.01	Categoria 01 - IMPOSTE							
1.01.0020	I.C.I	RS	228.884,56		21.001,62	206.554,95	227.556,57	51.999,17 53.327,16-INS
		CP						
		T	228.884,56		21.001,62	206.554,95	227.556,57	1.327,99-
1.01.0021	ADDIZIONALE COMUNALE ENERGIA ELETTRICA	RS						
		CP			99,54		99,54	99,54
		T			99,54		99,54	99,54
1.01.0024	IMPOSTA MUNICIPALE PROPRIA	RS	195.990,14		109.968,62	84.730,34	194.698,96	2.151,37 3.442,55-INS
		CP	550.872,88		453.911,78	96.961,10	550.872,88	
		T	746.863,02		563.880,40	181.691,44	745.571,84	1.291,18-
1.01.0028	IMPOSTA COM.LE SULLA PUBBLICITA'	RS						
		CP	2.300,00		238,00		238,00	2.062,00-
		T	2.300,00		238,00		238,00	2.062,00-
1.01.0029	ADDIZIONALE IRPEF - COMPARTICIPAZIONE OBBLIGATORIA	RS	1.373,20		1.373,20		1.373,20	
		CP						
		T	1.373,20		1.373,20		1.373,20	
1.01.0030	ADDIZIONALE COMUNALE IRPEF - COMPATECIPAZIONE FACOLTATIVA	RS	142.466,35		142.466,35		142.466,35	
		CP	210.000,00		49.575,10	160.408,23	209.983,33	16,67-
		T	352.466,35		192.041,45	160.408,23	352.449,68	16,67-
	Totale Categoria 01	RS	568.714,25		274.809,79	291.285,29	566.095,08	54.150,54 56.769,71-INS
		CP	763.172,88		503.824,42	257.369,33	761.193,75	1.979,13-
		T	1.331.887,13		778.634,21	548.654,62	1.327.288,83	4.598,30-



**CONTO DEL BILANCIO - Esercizio 2014**
GESTIONE DELLE ENTRATE (segue)

CODICE	DESCRIZIONE		Residui conservati e stanziamenti definitivi di bilancio	N. di riferimento allo svolgimento	Conto del tesoriere Riscossioni	Determinazione dei residui Residui da riportare	Accertamenti	Maggiori o minori entrate
1.02	Categoria 02 - TASSE							
1.02.0052	TASSA SUI RIFIUTI (TARI)	RS	1.110.742,96		245.436,40	862.441,42	1.107.877,82	2.865,14-INS
		CP	653.065,00		435.114,72	217.950,28	653.065,00	
		T	1.763.807,96		680.551,12	1.080.391,70	1.760.942,82	2.865,14-
1.02.0053	VERSAMENTO RUOLO TARI: QUOTA DA DEVOLVERE ALLA PROVINCIA	RS	314.706,85			322.047,52	322.047,52	7.340,67
		CP	32.654,00			32.654,00	32.654,00	
		T	347.360,85			354.701,52	354.701,52	7.340,67
1.02.0054	TASSA S.R.S.U. ANNI 2001 2002	RS	8.791,13		2.388,01	6.403,12	8.791,13	
		CP						
		T	8.791,13		2.388,01	6.403,12	8.791,13	
1.02.0056	PROVENTI DA CONFERIMENTO RIFIUTI DIFFERENZIATI	RS	30.775,30		22.913,88	7.861,42	30.775,30	
		CP	30.000,00			30.000,00	30.000,00	
		T	60.775,30		22.913,88	37.861,42	60.775,30	
1.02.0057	TASSA SERVIZI INDIVISIBILI (TASI)	RS						
		CP	215.000,00		189.321,58	25.678,42	215.000,00	
		T	215.000,00		189.321,58	25.678,42	215.000,00	
	Totale Categoria 02	RS	1.465.016,24		270.738,29	1.198.753,48	1.469.491,77	7.340,67
		CP	930.719,00		624.436,30	306.282,70	930.719,00	2.865,14-INS
		T	2.395.735,24		895.174,59	1.505.036,18	2.400.210,77	4.475,53





CONTO DEL BILANCIO - Esercizio 2014
GESTIONE DELLE ENTRATE (segue)

CODICE	DESCRIZIONE		Residui conservati e stanziamenti definitivi di bilancio	N. di riferimento allo svolgimento	Conto del tesoriere Riscossioni	Determinazione dei residui Residui da riportare	Accertamenti	Maggiori o minori entrate
1.03	Categoria 03 TRIBUTI SPECIALI ED ALTRE ENTRATE TRIBUTARIE PROPRIE							
1.03.0060	DIRITTI SULLE PUBBLICHE AFFISSIONI	RS CP T	69,00 2.500,00 2.569,00		69,00 2.341,34 2.410,34		69,00 2.341,34 2.410,34	158,66- 158,66-
1.03.0061	ENTRATE DA FONDO SPERIMENTALE DI RIEQUILIBRIO	RS CP T	34.263,88 34.263,88		18.488,98 18.488,98	15.774,90 15.774,90	34.263,88 34.263,88	
1.03.0062	FONDO DI SOLIDARIETA' COMUNALE	RS CP T	45.993,94 765.837,00 811.830,94		46.484,19 648.114,79 694.598,98	117.722,21 117.722,21	46.484,19 765.837,00 812.321,19	490,25 490,25
	Totale Categoria 03	RS CP T	80.326,82 768.337,00 848.663,82		65.042,17 650.456,13 715.498,30	15.774,90 117.722,21 133.497,11	80.817,07 768.178,34 848.995,41	490,25 158,66- 331,59





CONTO DEL BILANCIO - Esercizio 2014
GESTIONE DELLE ENTRATE (segue)

CODICE	DESCRIZIONE		Residui conservati e stanziamenti definitivi di bilancio	N. di riferimento allo svolgimento	Conto del tesoriere Riscossioni	Determinazione dei residui Residui da riportare	Accertamenti	Maggiori o minori entrate
2.01	TITOLO II ENTRATE DERIVANTI DA CONTRIBUTI E TRASFERIMENTI CORRENTI DELLO STATO, DELLA REGIONE E DI ALTRI ENTI PUBBLICI ANCHE IN RAPPORTO ALL'ESERCIZIO DI FUNZIONI DELEGATE DALLA REGIONE Categoria 01 CONTRIBUTI E TRASFERIMENTI CORRENTI DELLO STATO							
2.01.0076	TRASFERIMENTI STATALI CORRENTI	RS CP T	15.694,36 57.156,87 72.851,23		57.051,51 57.051,51		57.051,51 57.051,51	15.694,36-INS 105,36- 15.799,72-
2.01.0080	CONTRIBUTI STATALI	RS CP T	21.682,96 135.130,00 156.812,96		12.923,95 129.099,65 142.023,60		12.923,95 129.099,65 142.023,60	8.759,01-INS 6.030,35- 14.789,36-
2.01.0084	TRASFERIMENT PER L'ESERCIZIO DELLE FUNZIONI CONFERITE CON D.LGS 112/98:ISTRUZIONE SCOLASTICA PROTEZ. CIV. E POL. AMM.	RS CP T	336,72 336,72					336,72-INS 336,72-
2.01.0112	FONDO NAZIONALE DEL PIANO DI ZONA PER INTERVENTI NELL'AREA DIRITTI AI MINORI	RS CP T	10.910,93 10.910,93			10.910,93 10.910,93	10.910,93 10.910,93	
	Totale Categoria 01	RS CP T	48.624,97 192.286,87 240.911,84		12.923,95 186.151,16 199.075,11	10.910,93 10.910,93	23.834,88 186.151,16 209.986,04	24.790,09-INS 6.135,71- 30.925,80-





CONTO DEL BILANCIO - Esercizio 2014
GESTIONE DELLE ENTRATE (segue)

CODICE	DESCRIZIONE		Residui conservati e stanziamenti definitivi di bilancio	N. di riferimento allo svolgimento	Conto del tesoriere Riscossioni	Determinazione dei residui Residui da riportare	Accertamenti	Maggiori o minori entrate
2.02	Categoria 02 CONTRIBUTI E TRASFERIMENTI CORRENTI DELLA REGIONE							
2.02.0092	ASSEGNAZIONE FONDI PER ASSUNZIONE GRIMALDI ROCCO - L.R. N. 5/2013	RS CP T	20.277,00 20.277,00		20.097,75 20.097,75		20.097,75 20.097,75	179,25- 179,25-
2.02.0140	ASSEGNAZIONE FONDI DALLA REGIONE PER STABILIZZAZIONE L.S.U.	RS CP T	10.000,00 10.000,00			10.000,00 10.000,00	10.000,00 10.000,00	
2.02.0144	TRASFERIMENTO DALLA REGIONE PER CONCORSO AMMORTAMENTO MUTUI	RS CP T	157.235,20 101.890,00 259.125,20		57.065,22 57.065,22	100.169,98 101.890,00 202.059,98	157.235,20 101.890,00 259.125,20	
2.02.0145	CONTRIBUTO REGIONALE PER MANIFESTAZIONE MUSICALE	RS CP T	30.000,00 30.000,00					30.000,00- 30.000,00-
	Totale Categoria 02	RS CP T	167.235,20 152.167,00 319.402,20		57.065,22 20.097,75 77.162,97	110.169,98 101.890,00 212.059,98	167.235,20 121.987,75 289.222,95	30.179,25- 30.179,25-
2.03	Categoria 03 CONTRIBUTI E TRASFERIMENTI CORRENTI DALLA REGIONE PER FUNZIONI DELEGATE							
2.03.0121	ASSEGNAZIONE FONDI PER FORNITURA GRATUITA DEI LIBRI DI TESTO	RS CP T	25.000,00 25.000,00		29.855,30 29.855,30		29.855,30 29.855,30	4.855,30 4.855,30
2.03.0124	CONTRIBUTO DELLA REGIONE PER ASSEGNAZIONE BORSE DI STUDIO	RS CP T	25.000,00 25.000,00					25.000,00- 25.000,00-

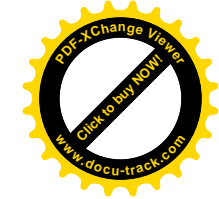



CONTO DEL BILANCIO - Esercizio 2014
GESTIONE DELLE ENTRATE (segue)

CODICE	DESCRIZIONE		Residui conservati e stanziamenti definitivi di bilancio	N. di riferimento allo svolgimento	Conto del tesoriere Riscossioni	Determinazione dei residui Residui da riportare	Accertamenti	Maggiori o minori entrate
2.03.0131	FONDO NAZIONALE PER IL SOSTEGNO ALL'ACCESSO ALLE ABITAZIONI IN LOCAZIONE RIPARTO FONDI ANNO 2001	RS CP T	 5.365,00 5.365,00					 5.365,00- 5.365,00-
2.03.0134	CONTRIBUTO POR CAMPANIA FERS 2007/2013 - PIANO PROTEZIONE CIVILE	RS CP T	 30.000,00 30.000,00			30.000,00 30.000,00	30.000,00 30.000,00	
2.03.0158	TRASFERIMENTO DALLA REGIONE PER CONCORSO AMMORTAMENTO MUTUI	RS CP T	 26.522,32 26.522,32		19.021,74 19.021,74	7.500,58 7.500,58	26.522,32 26.522,32	
2.03.0177	ASSEGNAZIONE FONDI LEGGE REG.LE 14/92 PER LA MESSA A DIMORA DI UN ALBERO PER OGNI NEONATO E/O MINORE ADOTTATO	RS CP T	 490,00 490,00					490,00- 490,00-
2.03.0179	ASSEGNAZIONE FONDI REGIONALI PER ASSISTENZA	RS CP T	 11.050,00 11.050,00					11.050,00- 11.050,00-
2.03.0189	CONTRIBUTO PER "INFORMAGIOVANI"	RS CP T	 2.000,00 2.000,00					2.000,00- 2.000,00-
	Totale Categoria 03	RS CP T	 26.522,32 98.905,00 125.427,32		19.021,74 29.855,30 48.877,04	7.500,58 30.000,00 37.500,58	26.522,32 59.855,30 86.377,62	39.049,70- 39.049,70-



**CONTO DEL BILANCIO - Esercizio 2014**
GESTIONE DELLE ENTRATE (segue)

CODICE	DESCRIZIONE		Residui conservati e stanziamenti definitivi di bilancio	N. di riferimento allo svolgimento	Conto del tesoriere Riscossioni	Determinazione dei residui Residui da riportare	Accertamenti	Maggiori o minori entrate
2.05	Categoria 05 CONTRIBUTI E TRASFERIMENTI CORRENTI DA ALTRI ENTI DEL SETTORE PUBBLICO							
2.05.0088	PROGETTO "LE CITTA' DI TUTTI - FORMAZIONE E RETI DIGOVERNANCE PER L'INCLUSIONE DEI MIGRANTI"	RS CP T	1.500,00 1.500,00			1.500,00 1.500,00	1.500,00 1.500,00	
2.05.0090	CONTRIBUTO DALLA PROVINCIA DI SALERNO PER PROGETTO DI EDUCAZIONE AMBIENTALE	RS CP T	2.000,00 2.000,00					2.000,00- 2.000,00-
2.05.0117	CONTRIBUTO DALLA PROVINCIA PER ISTITUZIONE "PUNTO CLIENTE AVNZATO"	RS CP T	1.500,00 1.500,00			1.500,00 1.500,00	1.500,00 1.500,00	
2.05.0122	CONTRIBUTO DELLA PROVINCIA PER SPESE CONVEGNO DEI SINDACI	RS CP T	1.549,37 1.549,37					1.549,37-INS 1.549,37-
2.05.0143	TRASFERIMENTO FONDI PER REDDITO DI CITTADINANZA	RS CP T	12.750,00 30.000,00 42.750,00			12.750,00 12.750,00	12.750,00 12.750,00	30.000,00- 30.000,00-
2.05.0151	ASSEGNAZIONE DALLA PROVINCIA PER REALIZZAZIONE PROGETTO CULTURALE PARCO LETTERARIO	RS CP T	65.000,00 15.000,00 80.000,00			65.000,00 65.000,00	65.000,00 65.000,00	15.000,00- 15.000,00-
2.05.0200	CONTRIBUTO DALLA PROVINCIA PER SPESE DI SPETTACOLI E FESTE RICREATIVE	RS CP T	8.842,97 5.000,00 13.842,97					8.842,97-INS 5.000,00- 13.842,97-
2.05.0201	CONTRIBUTO DALLA PROVINCIA PER ACQUISTO ATTREZZATURE SERVIZIO PROTEZIONE CIVILE	RS CP T	1.500,00 1.500,00					1.500,00- 1.500,00-

**CONTO DEL BILANCIO - Esercizio 2014**
GESTIONE DELLE ENTRATE (segue)



:00 Pag. 9

CODICE	DESCRIZIONE		Residui conservati e stanziamenti definitivi di bilancio	N. di riferimento allo svolgimento	Conto del tesoriere Riscossioni	Determinazione dei residui Residui da riportare	Accertamenti	Maggiori o minori entrate
2.05.0205	CONTRIBUTO DALL'ENTE PROVINCIALE PER IL TURISMO	RS	3.000,00			3.000,00	3.000,00	
		CP	5.000,00					5.000,00-
		T	8.000,00			3.000,00	3.000,00	5.000,00-
2.05.0206	CONTRIBUTO ENTE PROVINCIALE PER IL TURISMO SALERNO PER FESTA NAZIONALE DELLA CILIEGIA	RS	1.000,00			1.000,00	1.000,00	
		CP						
		T	1.000,00			1.000,00	1.000,00	
	Totale Categoria 05	RS	93.642,34			83.250,00	83.250,00	10.392,34-INS
		CP	60.000,00			1.500,00	1.500,00	58.500,00-
		T	153.642,34			84.750,00	84.750,00	68.892,34-

**CONTO DEL BILANCIO - Esercizio 2014**
GESTIONE DELLE ENTRATE (segue)



:00 Pag. 10

CODICE	DESCRIZIONE		Residui conservati e stanziamenti definitivi di bilancio	N. di riferimento allo svolgimento	Conto del tesoriere Riscossioni	Determinazione dei residui Residui da riportare	Accertamenti	Maggiori o minori entrate
	Riassunto TITOLO II ENTRATE DERIVANTI DA CONTRIBUTI E TRASFERIMENTI CORRENTI DELLO STATO, DELLA REGIONE E DI ALTRI ENTI PUBBLICI ANCHE IN RAPPORTO ALL'ESERCIZIO DI FUNZIONI DELEGATE DALLA REGIONE							
	01 CONTRIBUTI E TRASFERIMENTI CORRENTI DELLO STATO	RS	48.624,97		12.923,95	10.910,93	23.834,88	24.790,09-INS
		CP	192.286,87		186.151,16		186.151,16	6.135,71-
		T	240.911,84		199.075,11	10.910,93	209.986,04	30.925,80-
	02 CONTRIBUTI E TRASFERIMENTI CORRENTI DELLA REGIONE	RS	167.235,20		57.065,22	110.169,98	167.235,20	
		CP	152.167,00		20.097,75	101.890,00	121.987,75	30.179,25-
		T	319.402,20		77.162,97	212.059,98	289.222,95	30.179,25-
	03 CONTRIBUTI E TRASFERIMENTI CORRENTI DALLA REGIONE PER FUNZIONI DELEGATE	RS	26.522,32		19.021,74	7.500,58	26.522,32	
		CP	98.905,00		29.855,30	30.000,00	59.855,30	39.049,70-
		T	125.427,32		48.877,04	37.500,58	86.377,62	39.049,70-
	05 CONTRIBUTI E TRASFERIMENTI CORRENTI DA ALTRI ENTI DEL SETTORE PUBBLICO	RS	93.642,34			83.250,00	83.250,00	10.392,34-INS
		CP	60.000,00			1.500,00	1.500,00	58.500,00-
		T	153.642,34			84.750,00	84.750,00	68.892,34-
	Totale TITOLO II	RS	336.024,83		89.010,91	211.831,49	300.842,40	35.182,43-INS
		CP	503.358,87		236.104,21	133.390,00	369.494,21	133.864,66-
		T	839.383,70		325.115,12	345.221,49	670.336,61	169.047,09-





CONTO DEL BILANCIO - Esercizio 2014
GESTIONE DELLE ENTRATE (segue)

CODICE	DESCRIZIONE		Residui conservati e stanziamenti definitivi di bilancio	N. di riferimento allo svolgimento	Conto del tesoriere Riscossioni	Determinazione dei residui Residui da riportare	Accertamenti	Maggiori o minori entrate
	TITOLO III ENTRATE EXTRATRIBUTARIE							
3.01	Categoria 01 - PROVENTI DEI SERVIZI PUBBLICI							
3.01.0251	RISCOSSIONE RUOLO PER INFRAZIONI AL CODICE DELLA STRADA ANNI PRECEDENTI	RS						
		CP	25.000,00		9,93	13.990,07	14.000,00	11.000,00-
		T	25.000,00		9,93	13.990,07	14.000,00	11.000,00-
3.01.0252	PROVENTI DA SANZIONI PER VIOLAZIONE DI LEGGE AL CODICE DELLA STRADA	RS	3.015,86		3.015,18		3.015,18	0,68-INS
		CP	10.000,00		3.341,77	4.000,00	7.341,77	2.658,23-
		T	13.015,86		6.356,95	4.000,00	10.356,95	2.658,91-
3.01.0253	SANZIONI AMMINISTRATIVE PER LA TUTELA DELL'AMBIENTE E ALTRO	RS	1.193,00			1.193,00	1.193,00	
		CP	1.000,00		2.150,25		2.150,25	1.150,25
		T	2.193,00		2.150,25	1.193,00	3.343,25	1.150,25
3.01.0260	DIRITTI DI SEGRETERIA	RS	208,98		208,98		208,98	
		CP	16.000,00		9.758,47	779,45	10.537,92	5.462,08-
		T	16.208,98		9.967,45	779,45	10.746,90	5.462,08-
3.01.0268	DIRITTO PER RILASCIO DELLE CARTE D'IDENTITA'	RS	1.429,22		1.429,22		1.429,22	
		CP	5.000,00		4.241,72	159,96	4.401,68	598,32-
		T	6.429,22		5.670,94	159,96	5.830,90	598,32-
3.01.0286	PROVENTI QUOTE DI FREQUENZE E REF.NE SCOLASTICA	RS	21.342,50		21.342,50		21.342,50	
		CP	48.000,00		23.755,50	10.000,00	33.755,50	14.244,50-
		T	69.342,50		45.098,00	10.000,00	55.098,00	14.244,50-
3.01.0314	PROVENTI DA TRASPORTI E POMPE FUNEBRI	RS	790,00		790,00		790,00	
		CP	4.200,00		3.740,00		3.740,00	460,00-
		T	4.990,00		4.530,00		4.530,00	460,00-
3.01.0318	PROVENTI SERVIZIO IDRICO INTEGRATO	RS	12.011,44			1.838,97	1.838,97	10.172,47-INS
		CP						
		T	12.011,44			1.838,97	1.838,97	10.172,47-





CONTO DEL BILANCIO - Esercizio 2014
GESTIONE DELLE ENTRATE (segue)

CODICE	DESCRIZIONE		Residui conservati e stanziamenti definitivi di bilancio	N. di riferimento allo svolgimento	Conto del tesoriere Riscossioni	Determinazione dei residui Residui da riportare	Accertamenti	Maggiori o minori entrate
3.01.0320	PROVENTI DERIVANTI DALLA ILLUMINAZIONE VOTIVA AL CIMITERO	RS	31.574,40		7.057,83	14.516,57	21.574,40	10.000,00-INS
		CP	27.200,00		26.281,00	919,00	27.200,00	
		T	58.774,40		33.338,83	15.435,57	48.774,40	10.000,00-
3.01.0336	PROVENTI DAGLI IMPIANTI DEI CENTRI SPORTIVI	RS	24.120,00			24.120,00	24.120,00	
		CP	2.900,00					2.900,00-
		T	27.020,00			24.120,00	24.120,00	2.900,00-
3.01.0492	PROVENTI COSAP	RS	4.028,28		2.875,16	1.153,12	4.028,28	
		CP	18.500,00		14.252,96	2.000,00	16.252,96	2.247,04-
		T	22.528,28		17.128,12	3.153,12	20.281,24	2.247,04-
	Totale Categoria 01	RS	99.713,68		36.718,87	42.821,66	79.540,53	20.173,15-INS
		CP	157.800,00		87.531,60	31.848,48	119.380,08	38.419,92-
		T	257.513,68		124.250,47	74.670,14	198.920,61	58.593,07-
3.02	Categoria 02 - PROVENTI DEI BENI DELL'ENTE							
3.02.0380	FITTI REALI DI TERRENI	RS	286,88			286,88	286,88	
		CP	15.000,00		11.500,00		11.500,00	3.500,00-
		T	15.286,88		11.500,00	286,88	11.786,88	3.500,00-
3.02.0382	FITTI REALI DI FABBRICATI	RS	97.556,14		12.918,88	84.637,26	97.556,14	
		CP	41.300,00		13.578,30	27.718,14	41.296,44	3,56-
		T	138.856,14		26.497,18	112.355,40	138.852,58	3,56-
3.02.0383	CENSI, CANONI E LIVELLI	RS						
		CP	5.000,00					5.000,00-
		T	5.000,00					5.000,00-
3.02.0388	PROVENTI DEI TAGLI ORDINARI DEI BOSCHI	RS	835.317,52		10.980,00	249.337,52	260.317,52	575.000,00-INS
		CP						
		T	835.317,52		10.980,00	249.337,52	260.317,52	575.000,00-
3.02.0389	VERSAMENTO 10% DEI PROVENTI DELLA VENDITA DI TAGLI BOSCHIVI	RS	36.669,16		1.220,00	9.569,16	10.789,16	25.880,00-INS
		CP						
		T	36.669,16		1.220,00	9.569,16	10.789,16	25.880,00-
	Totale Categoria 02	RS	969.829,70		25.118,88	343.830,82	368.949,70	600.880,00-INS
		CP	61.300,00		25.078,30	27.718,14	52.796,44	8.503,56-
		T	1.031.129,70		50.197,18	371.548,96	421.746,14	609.383,56-





CONTO DEL BILANCIO - Esercizio 2014
GESTIONE DELLE ENTRATE (segue)

CODICE	DESCRIZIONE		Residui conservati e stanziamenti definitivi di bilancio	N. di riferimento allo svolgimento	Conto del tesoriere Riscossioni	Determinazione dei residui Residui da riportare	Accertamenti	Maggiori o minori entrate
3.03	Categoria 03 - INTERESSI SU ANTICIPAZIONI E CREDITI							
3.03.0422	INTERESSI SULLE GIACENZE DI CASSA	RS	7.033,54		33,54		33,54	7.000,00-INS
		CP	15.300,00		3.099,47	4.000,00	7.099,47	8.200,53-
		T	22.333,54		3.133,01	4.000,00	7.133,01	15.200,53-
	Totale Categoria 03	RS	7.033,54		33,54		33,54	7.000,00-INS
		CP	15.300,00		3.099,47	4.000,00	7.099,47	8.200,53-
		T	22.333,54		3.133,01	4.000,00	7.133,01	15.200,53-
3.05	Categoria 05 - PROVENTI DIVERSI							
3.05.0305	RIMBORSO DALLA GORI AMMORTAMENTO MUTUI	RS	156.833,00		95.000,00	61.833,00	156.833,00	
		CP	79.064,00			79.064,00	79.064,00	
		T	235.897,00		95.000,00	140.897,00	235.897,00	
3.05.0306	RIMBORSO DALLA GORI RATE AMMORTAMENTO MUTUI ANNI PRECEDENTI	RS	32.000,00					32.000,00-INS
		CP						
		T	32.000,00					32.000,00-
3.05.0359	RECUPERO SU IRAP, IVA E TRASFERIMENTI ERARIALI ANNI PRECEDENTI	RS	16.082,00			16.082,00	16.082,00	
		CP						
		T	16.082,00			16.082,00	16.082,00	
3.05.0370	CONCORSO SPESE PER SVOLGIMENTO SAGRE	RS						
		CP	10.000,00		6.700,00		6.700,00	3.300,00-
		T	10.000,00		6.700,00		6.700,00	3.300,00-
3.05.0425	RECUPERO SPESE PER FUNZIONAMENTO SPORTELLO SUAP	RS						
		CP	20.000,00		1.730,00		1.730,00	18.270,00-
		T	20.000,00		1.730,00		1.730,00	18.270,00-
3.05.0430	RECUPERO SPESE PER FUNZIONAMENTO COMMISSIONE COMUNALE DI VIGILANZA	RS						
		CP	5.000,00					5.000,00-
		T	5.000,00					5.000,00-





CONTO DEL BILANCIO - Esercizio 2014
GESTIONE DELLE ENTRATE (segue)

CODICE	DESCRIZIONE		Residui conservati e stanziamenti definitivi di bilancio	N. di riferimento allo svolgimento	Conto del tesoriere Riscossioni	Determinazione dei residui Residui da riportare	Accertamenti	Maggiori o minori entrate
3.05.0453	PROVENTI DERIVANTI DALLA NOTIFICA DI ATTI	RS CP T	 200,00 200,00					 200,00- 200,00-
3.05.0455	RECUPERI E RIMBORSI DIVERSI	RS CP T	11.920,70 15.000,00 26.920,70		 14.254,27 14.254,27	8.248,70 2.538,00 10.786,70	8.248,70 16.792,27 25.040,97	3.672,00-INS 1.792,27 1.879,73-
3.05.0456	PROVENTI DA TASSE PER L'AMMISSIONE A CONCORSI A POSTI DI RUOLO	RS CP T	 50,00 50,00					 50,00- 50,00-
3.05.0458	RIMBORSO IVA A CREDITO	RS CP T	43.937,00 30.000,00 73.937,00			35.034,88 35.034,88	35.034,88 35.034,88	8.902,12-INS 30.000,00- 38.902,12-
3.05.0462	RIMBORSO M.E.F. PER DISTACCO DIPENDENTE LIGUORI GIUSEPPE	RS CP T	30.788,60 47.431,00 78.219,60		30.788,60 8.321,00 39.109,60	 39.110,00 39.110,00	30.788,60 47.431,00 78.219,60	
3.05.0463	RIMBORSO COMUNE DI OLEVANO SUL TUSCIANO PER SCAVALCO RESPONSABILE SETTORE FINANZIARIO	RS CP T	 13.218,00 13.218,00		 13.347,25 13.347,25		13.347,25 13.347,25	129,25 129,25
3.05.0464	RIMBORSO COMUNE DI FORINO PER SEGRETERIA CONVENZIONATA	RS CP T	 24.000,00 24.000,00			23.140,59 23.140,59	23.140,59 23.140,59	859,41- 859,41-
3.05.0468	CONCORSO FAMIGLIE PER TRASPORTO SCOLASTICO	RS CP T	6.279,00 23.000,00 29.279,00		6.279,00 10.846,80 17.125,80	 3.000,00 3.000,00	6.279,00 13.846,80 20.125,80	 9.153,20- 9.153,20-
	Totale Categoria 05	RS CP T	297.840,30 266.963,00 564.803,30		132.067,60 55.199,32 187.266,92	121.198,58 146.852,59 268.051,17	253.266,18 202.051,91 455.318,09	44.574,12-INS 64.911,09- 109.485,21-

**CONTO DEL BILANCIO - Esercizio 2014**
GESTIONE DELLE ENTRATE (segue)



:00 Pag. 15

CODICE	DESCRIZIONE		Residui conservati e stanziamenti definitivi di bilancio	N. di riferimento allo svolgimento	Conto del tesoriere Riscossioni	Determinazione dei residui Residui da riportare	Accertamenti	Maggiori o minori entrate
	Riassunto TITOLO III ENTRATE EXTRATRIBUTARIE							
01	PROVENTI DEI SERVIZI PUBBLICI	RS	99.713,68		36.718,87	42.821,66	79.540,53	20.173,15-INS
		CP	157.800,00		87.531,60	31.848,48	119.380,08	38.419,92-
		T	257.513,68		124.250,47	74.670,14	198.920,61	58.593,07-
02	PROVENTI DEI BENI DELL'ENTE	RS	969.829,70		25.118,88	343.830,82	368.949,70	600.880,00-INS
		CP	61.300,00		25.078,30	27.718,14	52.796,44	8.503,56-
		T	1.031.129,70		50.197,18	371.548,96	421.746,14	609.383,56-
03	INTERESSI SU ANTICIPAZIONI E CREDITI	RS	7.033,54		33,54		33,54	7.000,00-INS
		CP	15.300,00		3.099,47	4.000,00	7.099,47	8.200,53-
		T	22.333,54		3.133,01	4.000,00	7.133,01	15.200,53-
05	PROVENTI DIVERSI	RS	297.840,30		132.067,60	121.198,58	253.266,18	44.574,12-INS
		CP	266.963,00		55.199,32	146.852,59	202.051,91	64.911,09-
		T	564.803,30		187.266,92	268.051,17	455.318,09	109.485,21-
	Totale TITOLO III	RS	1.374.417,22		193.938,89	507.851,06	701.789,95	672.627,27-INS
		CP	501.363,00		170.908,69	210.419,21	381.327,90	120.035,10-
		T	1.875.780,22		364.847,58	718.270,27	1.083.117,85	792.662,37-





CONTO DEL BILANCIO - Esercizio 2014
GESTIONE DELLE ENTRATE (segue)

CODICE	DESCRIZIONE		Residui conservati e stanziamenti definitivi di bilancio	N. di riferimento allo svolgimento	Conto del tesoriere Riscossioni	Determinazione dei residui Residui da riportare	Accertamenti	Maggiori o minori entrate
4.01	TITOLO IV ENTRATE DERIVANTI DA ALIENAZIONI, DA TRASFERIMENTI DI CAPITALE E DA RISCOSSIONE DI CREDITI							
	Categoria 01 - ALIENAZIONE DI BENI PATRIMONIALI							
4.01.0522	ALIENAZIONE DI FABBRICATI	RS CP T	181.100,00 181.100,00					181.100,00- 181.100,00-
4.01.0528	ALIENAZIONE AREE	RS CP T	18.900,00 18.900,00					18.900,00- 18.900,00-
4.01.0536	PROVENTI DERIVANTI DALLA CONCESSIONE DI LOCULI CAP. USCITA 2732	RS CP T	310.610,37 54.600,00 365.210,37		11.100,00 28.120,00 39.220,00	299.510,37 26.480,00 325.990,37	310.610,37 54.600,00 365.210,37	
4.01.0610	ALIENAZIONE AREE PIP	RS CP T	608.592,81 1.620.346,54 2.228.939,35			608.592,81 608.592,81	608.592,81 608.592,81	1.620.346,54- 1.620.346,54-
	Totale Categoria 01	RS CP T	919.203,18 1.874.946,54 2.794.149,72		11.100,00 28.120,00 39.220,00	908.103,18 26.480,00 934.583,18	919.203,18 54.600,00 973.803,18	1.820.346,54- 1.820.346,54-



**CONTO DEL BILANCIO - Esercizio 2014**
GESTIONE DELLE ENTRATE (segue)

CODICE	DESCRIZIONE		Residui conservati e stanziamenti definitivi di bilancio	N. di riferimento allo svolgimento	Conto del tesoriere Riscossioni	Determinazione dei residui Residui da riportare	Accertamenti	Maggiori o minori entrate
4.02	Categoria 02 - TRASFERIMENTI DI CAPITALE DALLO STATO							
4.02.0507	FINANZIAMENTO A SALDO PER LA COSTRUZIONE DI SPAZI A SERVIZIO DEL PARCO LETTERARIO FONDI L.219/81	RS CP T	46.383,79 46.383,79					46.383,79-INS 46.383,79-
4.02.0552	FONDI LEGGE 219/81 PER FINANZIAMENTO OPERE DI EDILIZIA PRIVATA	RS CP T	500.000,00 500.000,00					500.000,00- 500.000,00-
4.02.0572	TRASFERIMENTO FONDI DAL COMMISSARIATO DI GOVERNO PER INTERVENTI INFRASTRUTTURALI URGENTI POST-ALLUVIONE	RS CP T	2.513.118,13 1.330.253,44 3.843.371,57			2.326.852,18 2.326.852,18	2.326.852,18 2.326.852,18	186.265,95-INS 1.330.253,44- 1.516.519,39-
4.02.0577	FONDI LEGGE 219/81 PER FINANZIAMENTI VARI	RS CP T	579.089,37 700.000,00 1.279.089,37			579.089,37 579.089,37	579.089,37 579.089,37	700.000,00- 700.000,00-
4.02.0591	CONTRIBUTO DELLA PREFETTURA DI NAPOLI PER REALIZZAZIONE COLLETTORI PER IL COLLEGAMENTO DELLA ZONA SUD-OVEST CON IL COLLETTORE COMPRESORIALE DELOL'ALTO SARNO	RS CP T	21.920,87 21.920,87					21.920,87-INS 21.920,87-
	Totale Categoria 02	RS CP T	3.160.512,16 2.530.253,44 5.690.765,60			2.905.941,55 2.905.941,55	2.905.941,55 2.905.941,55	254.570,61-INS 2.530.253,44- 2.784.824,05-



CONTO DEL BILANCIO - Esercizio 2014
GESTIONE DELLE ENTRATE (segue)

CODICE	DESCRIZIONE		Residui conservati e stanziamenti definitivi di bilancio	N. di riferimento allo svolgimento	Conto del tesoriere Riscossioni	Determinazione dei residui Residui da riportare	Accertamenti	Maggiori o minori entrate
4.03	Categoria 03 - TRASFERIMENTI DI CAPITALE DALLA REGIONE							
4.03.0072	CONTRIBUTO DEL DIPATIMENTO DELLA PROTEZIONE CIVILE PER POTENZIAMENTO ATTREZZATURE E MEZZI PER LE ORGANIZZAZIONI DI VOLONTARIATO DPR 8 FEBBRAIO 2001 N.194	RS CP T	2.445,00 4.890,00 7.335,00		2.445,00 2.445,00		2.445,00 2.445,00	 4.890,00- 4.890,00-
4.03.0091	TRASFERIMENTO FONDI DALLA REGIONE PER ELABORAZIONE PRG	RS CP T	44.800,00 44.800,00			44.800,00 44.800,00	44.800,00 44.800,00	
4.03.0457	ACQUISTO ATTREZZATURE SPORTIVE L.R.LE N42/79 CONTRIBUTO ANNO 2003	RS CP T	2.912,80 2.912,80					2.912,80-INS 2.912,80-
4.03.0483	FONDI COMUNITA' EUROPEA	RS CP T	1.340.201,00 2.733.000,00 4.073.201,00			1.340.201,00 2.595.730,13 3.935.931,13	1.340.201,00 2.595.730,13 3.935.931,13	 137.269,87- 137.269,87-
4.03.0494	OPERE DI URBANIZZAZIONE PRIMARIA A SERVIZIO DELL'AREA PIP FINANZIATA DAI PIT	RS CP T	 1.379.653,46 1.379.653,46					 1.379.653,46- 1.379.653,46-
4.03.0505	FONDI POP	RS CP T	3.694,73 3.694,73					3.694,73-INS 3.694,73-
4.03.0511	RECUPERO CENTRO STORICO	RS CP T	26.537,83 26.537,83			26.537,83 26.537,83	26.537,83 26.537,83	
4.03.0531	TRASFERIMENTO DALLA REGIONE FONDI POR/FESR 2000/2006 PER COMPLETAMENTO SALA CONFERENZE PALAZZO DE SIMONE	RS CP T	802.443,93 802.443,93		650.252,59 650.252,59	152.191,34 152.191,34	802.443,93 802.443,93	





SOCIETÀ di BRACIGLIANO



CONTO DEL BILANCIO - Esercizio 2014
GESTIONE DELLE ENTRATE (segue)

:00 Pag. 19



CODICE	DESCRIZIONE		Residui conservati e stanziamenti definitivi di bilancio	N. di riferimento allo svolgimento	Conto del tesoriere Riscossioni	Determinazione dei residui Residui da riportare	Accertamenti	Maggiori o minori entrate
4.03.0534	UTILIZZO CONTRIBUTO REGIONALE PER IL SERVIZIO DI PROTEZIONE CIVILE	RS	10.000,00					10.000,00-INS
		CP						
		T	10.000,00					10.000,00-
4.03.0539	FONDI POR	RS	122.142,25		32.086,22	52.913,78	85.000,00	37.142,25-INS
		CP	700.000,00					700.000,00-
		T	822.142,25		32.086,22	52.913,78	85.000,00	737.142,25-
4.03.0541	SOTTOPROGRAMMA AGRICOLTURA POP 94/99 MISURA 4.2.3. LOCALITA' ARIELLA	RS	6.336,85					6.336,85-INS
		CP						
		T	6.336,85					6.336,85-
4.03.0546	FONDI PER INTERVENTI POST ALLUVIONALI	RS	72.304,00					72.304,00-INS
		CP						
		T	72.304,00					72.304,00-
4.03.0554	AMMODERNAMENTO TEATRINO LEGGE REGIONALE N.48	RS	25.822,84			25.822,84	25.822,84	
		CP						
		T	25.822,84			25.822,84	25.822,84	
4.03.0579	CONTRIBUTO REGIONALE PER RECUPERO EDILIZIA ABITATIVA	RS	3.772,23					3.772,23-INS
		CP						
		T	3.772,23					3.772,23-
4.03.0587	CONTRIBUTO DALLA REGIONE CAMPANIA PER COSTRUZIONE STRADA VICINALE CASALE SPESA CAP.2834/27	RS	58.270,80					58.270,80-INS
		CP						
		T	58.270,80					58.270,80-
4.03.0609	CONTRIBUTO DELLA REGIONE PER URBANIZZAZIONE AREE	RS	2.065.827,60			2.065.827,60	2.065.827,60	
		CP						
		T	2.065.827,60			2.065.827,60	2.065.827,60	
	Totale Categoria 03	RS	4.587.511,86		684.783,81	3.708.294,39	4.393.078,20	194.433,66-INS
		CP	4.817.543,46			2.595.730,13	2.595.730,13	2.221.813,33-
		T	9.405.055,32		684.783,81	6.304.024,52	6.988.808,33	2.416.246,99-

**CONTO DEL BILANCIO - Esercizio 2014**
GESTIONE DELLE ENTRATE (segue)

CODICE	DESCRIZIONE		Residui conservati e stanziamenti definitivi di bilancio	N. di riferimento allo svolgimento	Conto del tesoriere Riscossioni	Determinazione dei residui Residui da riportare	Accertamenti	Maggiori o minori entrate
4.04	Categoria 04 TRASFERIMENTI DI CAPITALE DA ALTRI ENTI DEL SETTORE PUBBLICO							
4.04.0594	TRASFERIMENTO FONDI PATTO TERRITORIALE	RS	144.971,90			48.050,29	48.050,29	96.921,61-INS
		CP						
		T	144.971,90			48.050,29	48.050,29	96.921,61-
4.04.0604	REALIZZAZIONE IMPIANTO SPORTIVO POLIFUNZIONALE IN LOCALITA' CASALE - CONTRIBUTO DAL CONI	RS						
		CP	259.250,00					259.250,00-
		T	259.250,00					259.250,00-
	Totale Categoria 04	RS	144.971,90			48.050,29	48.050,29	96.921,61-INS
		CP	259.250,00					259.250,00-
		T	404.221,90			48.050,29	48.050,29	356.171,61-
4.05	Categoria 05 - TRASFERIMENTI DI CAPITALE DA ALTRI SOGGETTI							
4.05.0598	PROVENTI DERIVANTI DAL CONDONO EDILIZIO	RS	11.357,92		3.670,18	7.689,50	11.359,68	1,76
		CP	50.000,00		23.359,67	4.665,30	28.024,97	21.975,03-
		T	61.357,92		27.029,85	12.354,80	39.384,65	21.973,27-
4.05.0600	PROVENTI DERIVANTI DALLE CONCESSIONI EDILIZIE	RS	24.234,62		17.667,29	6.567,33	24.234,62	
		CP	100.000,00		78.164,43	11.479,21	89.643,64	10.356,36-
		T	124.234,62		95.831,72	18.046,54	113.878,26	10.356,36-
	Totale Categoria 05	RS	35.592,54		21.337,47	14.256,83	35.594,30	1,76
		CP	150.000,00		101.524,10	16.144,51	117.668,61	32.331,39-
		T	185.592,54		122.861,57	30.401,34	153.262,91	32.329,63-



**CONTO DEL BILANCIO - Esercizio 2014**
GESTIONE DELLE ENTRATE (segue)

CODICE	DESCRIZIONE		Residui conservati e stanziamenti definitivi di bilancio	N. di riferimento allo svolgimento	Conto del tesoriere Riscossioni	Determinazione dei residui Residui da riportare	Accertamenti	Maggiori o minori entrate
4.06	Categoria 06 - RISCOSSIONE DI CREDITI							
4.06.0641	PRELEVAMENTO FONDI	RS						
		CP	1.000.000,00					1.000.000,00-
		T	1.000.000,00					1.000.000,00-
4.06.0642	TRASFERIMENTO FONDI EX LEGGE 219/81	RS						
		CP	3.000.000,00					3.000.000,00-
		T	3.000.000,00					3.000.000,00-
	Totale Categoria 06	RS						
		CP	4.000.000,00					4.000.000,00-
		T	4.000.000,00					4.000.000,00-





CONTO DEL BILANCIO - Esercizio 2014
GESTIONE DELLE ENTRATE (segue)

CODICE	DESCRIZIONE		Residui conservati e stanziamenti definitivi di bilancio	N. di riferimento allo svolgimento	Conto del tesoriere Riscossioni	Determinazione dei residui Residui da riportare	Accertamenti	Maggiori o minori entrate
	RIASSUNTO TITOLO IV ENTRATE DERIVANTI DA ALIENAZIONI, DA TRASFERIMENTI DI CAPITALE E DA RISCOSSIONE DI CREDITI							
	01 ALIENAZIONE DI BENI PATRIMONIALI	RS	919.203,18		11.100,00	908.103,18	919.203,18	
		CP	1.874.946,54			26.480,00	54.600,00	1.820.346,54-
		T	2.794.149,72		39.220,00	934.583,18	973.803,18	1.820.346,54-
	02 TRASFERIMENTI DI CAPITALE DALLO STATO	RS	3.160.512,16			2.905.941,55	2.905.941,55	254.570,61-INS
		CP	2.530.253,44					2.530.253,44-
		T	5.690.765,60			2.905.941,55	2.905.941,55	2.784.824,05-
	03 TRASFERIMENTI DI CAPITALE DALLA REGIONE	RS	4.587.511,86		684.783,81	3.708.294,39	4.393.078,20	194.433,66-INS
		CP	4.817.543,46			2.595.730,13	2.595.730,13	2.221.813,33-
		T	9.405.055,32		684.783,81	6.304.024,52	6.988.808,33	2.416.246,99-
	04 TRASFERIMENTI DI CAPITALE DA ALTRI ENTI DEL SETTORE PUBBLICO	RS	144.971,90			48.050,29	48.050,29	96.921,61-INS
		CP	259.250,00					259.250,00-
		T	404.221,90			48.050,29	48.050,29	356.171,61-
	05 TRASFERIMENTI DI CAPITALE DA ALTRI SOGGETTI	RS	35.592,54		21.337,47	14.256,83	35.594,30	1,76
		CP	150.000,00		101.524,10	16.144,51	117.668,61	32.331,39-
		T	185.592,54		122.861,57	30.401,34	153.262,91	32.329,63-
	06 RISCOSSIONE DI CREDITI	RS						
		CP	4.000.000,00					4.000.000,00-
		T	4.000.000,00					4.000.000,00-
	Totale TITOLO IV	RS	8.847.791,64		717.221,28	7.584.646,24	8.301.867,52	1,76
		CP	13.631.993,44		129.644,10	2.638.354,64	2.767.998,74	10.863.994,70-
		T	22.479.785,08		846.865,38	10.223.000,88	11.069.866,26	11.409.918,82-





CONTO DEL BILANCIO - Esercizio 2014
GESTIONE DELLE ENTRATE (segue)



CODICE	DESCRIZIONE		Residui conservati e stanziamenti definitivi di bilancio	N. di riferimento allo svolgimento	Conto del tesoriere Riscossioni	Determinazione dei residui Residui da riportare	Accertamenti	Maggiori o minori entrate
5.01	TITOLO V ENTRATE DERIVANTI DA ACCENSIONI DI PRESTITI Categoria 01 - ANTICIPAZIONI DI CASSA							
5.01.0650	ANTICIPAZIONI DI CASSA	RS CP T	1.000.000,00 1.000.000,00		352.747,12 352.747,12		352.747,12 352.747,12	647.252,88- 647.252,88-
5.01.0700	ANTICIPAZIONE DI LIQUIDITA' LEGGE N. 64/2013	RS CP T	800.000,00 800.000,00		740.038,01 740.038,01		740.038,01 740.038,01	59.961,99- 59.961,99-
	Totale Categoria 01	RS CP T	1.800.000,00 1.800.000,00		1.092.785,13 1.092.785,13		1.092.785,13 1.092.785,13	707.214,87- 707.214,87-
5.03	Categoria 03 - ASSUNZIONI DI MUTUI E PRESTITI							
5.03.0514	RISTRUTTURAZIONE E ADEGUAMENTO SCUOLA MEDIA	RS CP T	957,36 957,36			957,36 957,36	957,36 957,36	
5.03.0553	AMPLIAMENTO E SISTEMAZIONE VIA MASSERIA-NOCELLETA E COMPLETAMENTO TRATTO CAMPO SPORTIVO	RS CP T	33.470,62 33.470,62			33.470,41 33.470,41	33.470,41 33.470,41	0,21-INS 0,21-
5.03.0613	COMPLETAMENTO PIAZZA TUORO	RS CP T	3.792,25 3.792,25			3.792,24 3.792,24	3.792,24 3.792,24	0,01-INS 0,01-
5.03.0621	REALIZZAZIONE PARCHEGGIO VIA BATTISTI	RS CP T	14.395,36 14.395,36			5.467,10 5.467,10	5.467,10 5.467,10	8.928,26-INS 8.928,26-
5.03.0651	SISTEMAZIONE E ARREDO URBANO VIA C.BATTISTI	RS CP T	62.455,84 62.455,84			62.455,84 62.455,84	62.455,84 62.455,84	

**CONTO DEL BILANCIO - Esercizio 2014**
GESTIONE DELLE ENTRATE (segue)

CODICE	DESCRIZIONE		Residui conservati e stanziamenti definitivi di bilancio	N. di riferimento allo svolgimento	Conto del tesoriere Riscossioni	Determinazione dei residui Residui da riportare	Accertamenti	Maggiori o minori entrate
5.03.0652	ACCENSIONE DI PRESTITI PER FINANZIAMENTO OO.PP.	RS	147.416,63		7.006,45	112.121,93	119.128,38	28.288,25-INS
		CP						
		T	147.416,63		7.006,45	112.121,93	119.128,38	28.288,25-
5.03.0653	ACCENSIONE DI PRESTITI PER FINANZIAMENTO OO.PP. A CARICO DELLA REGIONE PER SERVIZI GENERALI	RS	85.763,53		2.587,31	41.325,78	43.913,09	41.850,44-INS
		CP						
		T	85.763,53		2.587,31	41.325,78	43.913,09	41.850,44-
5.03.0654	MANUTENZIONE STRADA VIA VERDI	RS	40.708,35			40.708,35	40.708,35	
		CP						
		T	40.708,35			40.708,35	40.708,35	
5.03.0655	ASSUNZIONE MUTUO PER COMPLETAM SCUOLE ELEMENTARI E MATERNE LOCALITA' MANZI E S.NAZARIO FONDI LEGGE 23/96	RS	21.701,64			21.701,64	21.701,64	
		CP						
		T	21.701,64			21.701,64	21.701,64	
5.03.0656	ACCENSIONE DI PRESTITI CON AMMORTAMENTO A CARICO DELLO STATO PER SERVIZIO FOGNATURA	RS	348.508,85		225,00	341.902,80	342.127,80	6.381,05-INS
		CP						
		T	348.508,85		225,00	341.902,80	342.127,80	6.381,05-
5.03.0662	ACCENSIONE DI PRESTITI PER COSTRUZIONE PALAZZO DE SIMONE	RS	4.480,08			452,70	452,70	4.027,38-INS
		CP						
		T	4.480,08			452,70	452,70	4.027,38-
5.03.0663	MANUTENZIONE STRAORDINARIA VIA MANZONI	RS	1.358,75			1.358,75	1.358,75	
		CP						
		T	1.358,75			1.358,75	1.358,75	
5.03.0668	COMPLETAMENTO E MANUTENZIONE STRAORDINARIA SCUOLA ELEMENTARE S.NAZARIO	RS	29.424,26			29.424,26	29.424,26	
		CP						
		T	29.424,26			29.424,26	29.424,26	
5.03.0670	COMPLETAMENTO FOGNATURA	RS	392.095,95		243.267,07	148.828,88	392.095,95	
		CP						
		T	392.095,95		243.267,07	148.828,88	392.095,95	



**CONTO DEL BILANCIO - Esercizio 2014**
GESTIONE DELLE ENTRATE (segue)

CODICE	DESCRIZIONE		Residui conservati e stanziamenti definitivi di bilancio	N. di riferimento allo svolgimento	Conto del tesoriere Riscossioni	Determinazione dei residui Residui da riportare	Accertamenti	Maggiori o minori entrate
5.03.0671	SISTEMAZIONE VIA C.PISACANE	RS	30.684,76			10.635,53	10.635,53	20.049,23-INS
		CP						
		T	30.684,76			10.635,53	10.635,53	20.049,23-
5.03.0677	DEVOLUZIONE QUOTA PARTE DI MUTUI CASSA DD.PP. PER COMPLETAMENTO PIAZZALE S.GIOVANNI	RS	1.367,03			1.367,03	1.367,03	
		CP						
		T	1.367,03			1.367,03	1.367,03	
5.03.0678	UTILIZZO RESIDUO MUTUI PER COMPLETAMENTO VIA CAMPO SPORTIVO	RS	476,09		225,00	251,09	476,09	
		CP	45.750,00					45.750,00-
		T	46.226,09		225,00	251,09	476,09	45.750,00-
5.03.0679	COMPLETAMENTO CAMPO SPORTIVO	RS	35.672,82		35.235,93	436,89	35.672,82	
		CP						
		T	35.672,82		35.235,93	436,89	35.672,82	
5.03.0682	COSTRUZIONE PARCHEGGIO ED AREE A VERDE ATTREZZATO LOCALITA' MANZI E ECASALE	RS	934,69			653,17	653,17	281,52-INS
		CP						
		T	934,69			653,17	653,17	281,52-
	Totale Categoria 03	RS	1.255.664,86		288.546,76	857.311,75	1.145.858,51	109.806,35-INS
		CP	45.750,00					45.750,00-
		T	1.301.414,86		288.546,76	857.311,75	1.145.858,51	155.556,35-

**CONTO DEL BILANCIO - Esercizio 2014**
GESTIONE DELLE ENTRATE (segue)



:00 Pag. 26

CODICE	DESCRIZIONE		Residui conservati e stanziamenti definitivi di bilancio	N. di riferimento allo svolgimento	Conto del tesoriere Riscossioni	Determinazione dei residui Residui da riportare	Accertamenti	Maggiori o minori entrate
	Riassunto TITOLO V ENTRATE DERIVANTI DA ACCENSIONI DI PRESTITI							
	01 ANTICIPAZIONI DI CASSA	RS						
		CP	1.800.000,00		1.092.785,13		1.092.785,13	707.214,87-
		T	1.800.000,00		1.092.785,13		1.092.785,13	707.214,87-
	03 ASSUNZIONI DI MUTUI E PRESTITI	RS	1.255.664,86		288.546,76	857.311,75	1.145.858,51	109.806,35-INS
		CP	45.750,00					45.750,00-
		T	1.301.414,86		288.546,76	857.311,75	1.145.858,51	155.556,35-
	Totale TITOLO V	RS	1.255.664,86		288.546,76	857.311,75	1.145.858,51	109.806,35-INS
		CP	1.845.750,00		1.092.785,13		1.092.785,13	752.964,87-
		T	3.101.414,86		1.381.331,89	857.311,75	2.238.643,64	862.771,22-



CONTO DEL BILANCIO - Esercizio 2014
GESTIONE DELLE ENTRATE (segue)



CODICE	DESCRIZIONE		Residui conservati e stanziamenti definitivi di bilancio	N. di riferimento allo svolgimento	Conto del tesoriere Riscossioni	Determinazione dei residui Residui da riportare	Accertamenti	Maggiori o minori entrate
	TITOLO VI ENTRATE DA SERVIZI PER CONTO DI TERZI							
6.01.0000	RITENUTE PREVIDENZIALI E ASSISTENZIALI AL PERSONALE	RS	31.201,92					31.201,92-INS
		CP	340.000,00		118.461,16		118.461,16	221.538,84-
		T	371.201,92		118.461,16		118.461,16	252.740,76-
6.02.0000	RITENUTE ERARIALI	RS	4,96					4,96-INS
		CP	600.000,00		229.595,60		229.595,60	370.404,40-
		T	600.004,96		229.595,60		229.595,60	370.409,36-
6.03.0000	ALTRE RITENUTE AL PERSONALE PER CONTO TERZI	RS						
		CP	160.000,00		72.922,02		72.922,02	87.077,98-
		T	160.000,00		72.922,02		72.922,02	87.077,98-
6.04.0000	DEPOSITI CAUZIONALI	RS	930,16			930,16	930,16	
		CP	100.000,00		340,88		340,88	99.659,12-
		T	100.930,16		340,88	930,16	1.271,04	99.659,12-
6.05.0000	RIMBORSO SPESE PER SERVIZI PER CONTO TERZI	RS	517.855,88		5.865,95	142.645,39	148.511,34	369.344,54-INS
		CP	1.270.000,00		46.067,85	21.997,49	68.065,34	1.201.934,66-
		T	1.787.855,88		51.933,80	164.642,88	216.576,68	1.571.279,20-
6.06.0000	RIMBORSO DI ANTICIPAZIONE DI FONDI PER IL SERVIZIO ECONOMATO	RS	3.615,20		3.615,20		3.615,20	
		CP	20.000,00			3.615,20	3.615,20	16.384,80-
		T	23.615,20		3.615,20	3.615,20	7.230,40	16.384,80-
6.07.0000	DEPOSITI PER SPESE CONTRATTUALI	RS	2.001,23			240,00	240,00	1.761,23-INS
		CP	40.000,00		735,00	245,00	980,00	39.020,00-
		T	42.001,23		735,00	485,00	1.220,00	40.781,23-
	Totale TITOLO VI	RS	555.609,35		9.481,15	143.815,55	153.296,70	402.312,65-INS
		CP	2.530.000,00		468.122,51	25.857,69	493.980,20	2.036.019,80-
		T	3.085.609,35		477.603,66	169.673,24	647.276,90	2.438.332,45-





CONTO DEL BILANCIO - Esercizio 2014

RIEPILOGO GENERALE DELLE ENTRATE

CODICE	DESCRIZIONE		Residui conservati e stanziamenti definitivi di bilancio	N. di riferimento allo svolgimento	Conto del tesoriere Riscossioni	Determinazione dei residui Residui da riportare	Accertamenti	Maggiori o minori entrate
	RIEPILOGO DEI TITOLI							
	TITOLO I	RS	2.114.057,31		610.590,25	1.505.813,67	2.116.403,92	61.981,46
		CP	2.462.228,88		1.778.716,85	681.374,24	2.460.091,09	59.634,85-INS
		T	4.576.286,19		2.389.307,10	2.187.187,91	4.576.495,01	2.137,79- 208,82
	TITOLO II	RS	336.024,83		89.010,91	211.831,49	300.842,40	35.182,43-INS
		CP	503.358,87		236.104,21	133.390,00	369.494,21	133.864,66-
		T	839.383,70		325.115,12	345.221,49	670.336,61	169.047,09-
	TITOLO III	RS	1.374.417,22		193.938,89	507.851,06	701.789,95	672.627,27-INS
		CP	501.363,00		170.908,69	210.419,21	381.327,90	120.035,10-
		T	1.875.780,22		364.847,58	718.270,27	1.083.117,85	792.662,37-
	TITOLO IV	RS	8.847.791,64		717.221,28	7.584.646,24	8.301.867,52	1,76
		CP	13.631.993,44		129.644,10	2.638.354,64	2.767.998,74	545.925,88-INS
		T	22.479.785,08		846.865,38	10.223.000,88	11.069.866,26	10.863.994,70- 11.409.918,82-
	TITOLO V	RS	1.255.664,86		288.546,76	857.311,75	1.145.858,51	109.806,35-INS
		CP	1.845.750,00		1.092.785,13		1.092.785,13	752.964,87-
		T	3.101.414,86		1.381.331,89	857.311,75	2.238.643,64	862.771,22-
	TITOLO VI	RS	555.609,35		9.481,15	143.815,55	153.296,70	402.312,65-INS
		CP	2.530.000,00		468.122,51	25.857,69	493.980,20	2.036.019,80-
		T	3.085.609,35		477.603,66	169.673,24	647.276,90	2.438.332,45-
	Totale	RS	14.483.565,21		1.908.789,24	10.811.269,76	12.720.059,00	61.983,22
		CP	21.474.694,19		3.876.281,49	3.689.395,78	7.565.677,27	1.825.489,43-INS
		T	35.958.259,40		5.785.070,73	14.500.665,54	20.285.736,27	13.909.016,92- 15.672.523,13-
	Avanzo di amministrazione	CP						
	Fondo di cassa al 1º gennaio	RS						
	TOTALE GENERALE DELL'ENTRATA	RS	14.483.565,21		1.908.789,24	10.811.269,76	12.720.059,00	61.983,22
		CP	21.474.694,19		3.876.281,49	3.689.395,78	7.565.677,27	1.825.489,43-INS
		T	35.958.259,40		5.785.070,73	14.500.665,54	20.285.736,27	13.909.016,92- 15.672.523,13-



CONTO DEL BILANCIO - Esercizio 2014
GESTIONE DELLE SPESE

CODICE	DESCRIZIONE		Residui conservati e stanziamenti definitivi di bilancio	N. di riferimento allo svolgimento	Conto del tesoriere Pagamenti	Determinazione dei residui Residui da riportare	Impegni	Minori residui o economie
1.01	TITOLO I SPESE CORRENTI							
1.01.01	Funzione 01 FUNZIONI GENERALI DI AMMINISTRAZIONE, DI GESTIONE E DI CONTROLLO							
1.01.01.01	Servizio 01 01 ORGANI ISTITUZIONALI, PARTECIPAZIONE E DECENTRAMENTO							
1.01.01.01	PERSONALE	RS	10.636,30		10.256,19		10.256,19	380,11 INS
		CP	173.502,00		170.217,13		170.217,13	3.284,87
		T	184.138,30		180.473,32		180.473,32	3.664,98
1.01.01.02	ACQUISTO DI BENI DI CONSUMO E/O DI MATERIE PRIME	RS	932,98		824,08	108,90	932,98	
		CP	2.350,00		1.130,05	1.196,55	2.326,60	23,40
		T	3.282,98		1.954,13	1.305,45	3.259,58	23,40
1.01.01.03	PRESTAZIONI DI SERVIZI	RS	15.601,25		10.575,48	2.622,86	13.198,34	2.402,91 INS
		CP	81.950,00		76.121,90	4.703,80	80.825,70	1.124,30
		T	97.551,25		86.697,38	7.326,66	94.024,04	3.527,21
1.01.01.05	TRASFERIMENTI	RS	1.500,00			1.500,00	1.500,00	
		CP	2.000,00			2.000,00	2.000,00	
		T	3.500,00			3.500,00	3.500,00	
1.01.01.07	IMPOSTE E TASSE	RS	1.964,97		1.854,56		1.854,56	110,41 INS
		CP	16.697,00		16.658,88		16.658,88	38,12
		T	18.661,97		18.513,44		18.513,44	148,53
	Totale Servizio 01	RS	30.635,50		23.510,31	4.231,76	27.742,07	2.893,43 INS
		CP	276.499,00		264.127,96	7.900,35	272.028,31	4.470,69
		T	307.134,50		287.638,27	12.132,11	299.770,38	7.364,12





CONTO DEL BILANCIO - Esercizio 2014
GESTIONE DELLE SPESE (segue)

CODICE	DESCRIZIONE		Residui conservati e stanziamenti definitivi di bilancio	N. di riferimento allo svolgimento	Conto del tesoriere Pagamenti	Determinazione dei residui Residui da riportare	Impegni	Minori residui o economie
1.01.02	Servizio 01 02 SEGRETERIA GENERALE, PERSONALE E ORGANIZZAZIONE							
1.01.02.01	PERSONALE	RS	5.778,67		5.456,30		5.456,30	322,37 INS
		CP	130.426,00		122.323,24	3.128,39	125.451,63	4.974,37
		T	136.204,67		127.779,54	3.128,39	130.907,93	5.296,74
1.01.02.02	ACQUISTO DI BENI DI CONSUMO E/O DI MATERIE PRIME	RS	6.200,54		5.791,83		5.791,83	408,71 INS
		CP	26.691,00		12.245,84	8.593,55	20.839,39	5.851,61
		T	32.891,54		18.037,67	8.593,55	26.631,22	6.260,32
1.01.02.03	PRESTAZIONI DI SERVIZI	RS	3.206,34		2.756,34	450,00	3.206,34	
		CP	45.950,00		32.190,85	2.144,00	34.334,85	11.615,15
		T	49.156,34		34.947,19	2.594,00	37.541,19	11.615,15
1.01.02.05	TRASFERIMENTI	RS	29.332,75			14.263,62	14.263,62	15.069,13 INS
		CP	1.000,00			62,50	62,50	937,50
		T	30.332,75			14.326,12	14.326,12	16.006,63
1.01.02.07	IMPOSTE E TASSE	RS	1.087,86		1.087,86		1.087,86	
		CP	8.416,26		8.115,32		8.115,32	300,94
		T	9.504,12		9.203,18		9.203,18	300,94
	Totale Servizio 02	RS	45.606,16		15.092,33	14.713,62	29.805,95	15.800,21 INS
		CP	212.483,26		174.875,25	13.928,44	188.803,69	23.679,57
		T	258.089,42		189.967,58	28.642,06	218.609,64	39.479,78





CONTO DEL BILANCIO - Esercizio 2014
GESTIONE DELLE SPESE (segue)

CODICE	DESCRIZIONE		Residui conservati e stanziamenti definitivi di bilancio	N. di riferimento allo svolgimento	Conto del tesoriere Pagamenti	Determinazione dei residui Residui da riportare	Impegni	Minori residui o economie
1.01.03	Servizio 01 03 GESTIONE ECONOMICA, FINANZIARIA, PROGRAMMAZIONE, PROVVEDIMENTO E CONTROLLO DI GESTIONE							
1.01.03.01	PERSONALE	RS CP T	7.480,27 155.640,75 163.121,02		7.480,27 154.411,04 161.891,31		7.480,27 154.411,04 161.891,31	1.229,71 1.229,71
1.01.03.02	ACQUISTO DI BENI DI CONSUMO E/O DI MATERIE PRIME	RS CP T	1.446,90 2.300,00 3.746,90		1.407,59 969,07 2.376,66	360,34 360,34	1.407,59 1.329,41 2.737,00	39,31 INS 970,59 1.009,90
1.01.03.03	PRESTAZIONI DI SERVIZI	RS CP T	4.047,11 8.080,00 12.127,11		3.973,31 2.999,90 6.973,21	3.338,10 3.338,10	3.973,31 6.338,00 10.311,31	73,80 INS 1.742,00 1.815,80
1.01.03.07	IMPOSTE E TASSE	RS CP T	1.457,63 10.835,44 12.293,07		1.457,63 10.512,45 11.970,08		1.457,63 10.512,45 11.970,08	322,99 322,99
	Totale Servizio 03	RS CP T	14.431,91 176.856,19 191.288,10		14.318,80 168.892,46 183.211,26	3.698,44 3.698,44	14.318,80 172.590,90 186.909,70	113,11 INS 4.265,29 4.378,40
1.01.04	Servizio 01 04 GESTIONE DELLE ENTRATE TRIBUTARIE E SERVIZI FISCALI							
1.01.04.01	PERSONALE	RS CP T	882,45 28.581,00 29.463,45		882,45 28.323,98 29.206,43		882,45 28.323,98 29.206,43	257,02 257,02
1.01.04.02	ACQUISTO DI BENI DI CONSUMO E/O DI MATERIE PRIME	RS CP T	200,00 200,00					200,00 200,00
1.01.04.03	PRESTAZIONI DI SERVIZI	RS CP T	13.854,02 22.500,00 36.354,02		10.991,96 9.791,33 20.783,29	2.349,68 12.708,67 15.058,35	13.341,64 22.500,00 35.841,64	512,38 INS 512,38





CONTO DEL BILANCIO - Esercizio 2014
GESTIONE DELLE SPESE (segue)

CODICE	DESCRIZIONE		Residui conservati e stanziamenti definitivi di bilancio	N. di riferimento allo svolgimento	Conto del tesoriere Pagamenti	Determinazione dei residui Residui da riportare	Impegni	Minori residui o economie
1.01.04.05	TRASFERIMENTI	RS	119.546,31		93.320,77	26.225,54	119.546,31	
		CP	32.654,00			32.654,00	32.654,00	
		T	152.200,31		93.320,77	58.879,54	152.200,31	
1.01.04.07	IMPOSTE E TASSE	RS	281,56		281,56		281,56	
		CP	1.902,00		1.900,09		1.900,09	1,91
		T	2.183,56		2.181,65		2.181,65	1,91
	Totale Servizio 04	RS	134.564,34		105.476,74	28.575,22	134.051,96	512,38 INS
		CP	85.837,00		40.015,40	45.362,67	85.378,07	458,93
		T	220.401,34		145.492,14	73.937,89	219.430,03	971,31
1.01.05	Servizio 01 05 GESTIONE DI BENI DEMANIALI E PATRIMONIALI							
1.01.05.03	PRESTAZIONI DI SERVIZI	RS	5.218,00		5.199,90		5.199,90	18,10 INS
		CP	46.500,00		42.991,96	883,04	43.875,00	2.625,00
		T	51.718,00		48.191,86	883,04	49.074,90	2.643,10
1.01.05.07	IMPOSTE E TASSE	RS	298,78		94,64	204,14	298,78	
		CP	11.000,00			6.000,00	6.000,00	5.000,00
		T	11.298,78		94,64	6.204,14	6.298,78	5.000,00
	Totale Servizio 05	RS	5.516,78		5.294,54	204,14	5.498,68	18,10 INS
		CP	57.500,00		42.991,96	6.883,04	49.875,00	7.625,00
		T	63.016,78		48.286,50	7.087,18	55.373,68	7.643,10



**CONTO DEL BILANCIO - Esercizio 2014**
GESTIONE DELLE SPESE (segue)

CODICE	DESCRIZIONE		Residui conservati e stanziamenti definitivi di bilancio	N. di riferimento allo svolgimento	Conto del tesoriere Pagamenti	Determinazione dei residui Residui da riportare	Impegni	Minori residui o economie
1.01.06	Servizio 01 06 UFFICIO TECNICO							
1.01.06.01	PERSONALE	RS	3.744,35		3.744,35		3.744,35	
		CP	122.831,00		120.851,97		120.851,97	1.979,03
		T	126.575,35		124.596,32		124.596,32	1.979,03
1.01.06.02	ACQUISTO DI BENI DI CONSUMO E/O DI MATERIE PRIME	RS	5.799,98		5.778,50		5.778,50	21,48 INS
		CP	3.150,00		2.347,12	775,52	3.122,64	27,36
		T	8.949,98		8.125,62	775,52	8.901,14	48,84
1.01.06.03	PRESTAZIONI DI SERVIZI	RS	17.107,26		11.749,99	5.344,48	17.094,47	12,79 INS
		CP	11.450,00		3.669,42	7.391,29	11.060,71	389,29
		T	28.557,26		15.419,41	12.735,77	28.155,18	402,08
1.01.06.07	IMPOSTE E TASSE	RS	1.207,14		1.207,14		1.207,14	
		CP	8.426,00		8.172,76		8.172,76	253,24
		T	9.633,14		9.379,90		9.379,90	253,24
	Totale Servizio 06	RS	27.858,73		22.479,98	5.344,48	27.824,46	34,27 INS
		CP	145.857,00		135.041,27	8.166,81	143.208,08	2.648,92
		T	173.715,73		157.521,25	13.511,29	171.032,54	2.683,19
1.01.07	Servizio 01 07 ANAGRAFE, STATO CIVILE, ELETTORALE, LEVA E SERVIZIO STATISTICO							
1.01.07.01	PERSONALE	RS	5.018,85		5.018,85		5.018,85	
		CP	157.774,00		157.274,28		157.274,28	499,72
		T	162.792,85		162.293,13		162.293,13	499,72
1.01.07.02	ACQUISTO DI BENI DI CONSUMO E/O DI MATERIE PRIME	RS	3.062,73		2.700,06	362,67	3.062,73	
		CP	3.750,00		2.486,72	1.158,60	3.645,32	104,68
		T	6.812,73		5.186,78	1.521,27	6.708,05	104,68
1.01.07.03	PRESTAZIONI DI SERVIZI	RS	1.142,66		1.027,81		1.027,81	114,85 INS
		CP	2.800,00		1.474,83	401,89	1.876,72	923,28
		T	3.942,66		2.502,64	401,89	2.904,53	1.038,13





CONTO DEL BILANCIO - Esercizio 2014
GESTIONE DELLE SPESE (segue)

CODICE	DESCRIZIONE		Residui conservati e stanziamenti definitivi di bilancio	N. di riferimento allo svolgimento	Conto del tesoriere Pagamenti	Determinazione dei residui Residui da riportare	Impegni	Minori residui o economie
1.01.07.07	IMPOSTE E TASSE	RS	1.601,11		1.601,11		1.601,11	
		CP	10.617,00		10.609,82		10.609,82	7,18
		T	12.218,11		12.210,93		12.210,93	7,18
Totale Servizio 07		RS	10.825,35		10.347,83	362,67	10.710,50	114,85 INS
		CP	174.941,00		171.845,65	1.560,49	173.406,14	1.534,86
		T	185.766,35		182.193,48	1.923,16	184.116,64	1.649,71
1.01.08	Servizio 01 08 ALTRI SERVIZI GENERALI							
1.01.08.01	PERSONALE	RS	78.065,29		57.337,92	20.259,37	77.597,29	468,00 INS
		CP	73.517,00		12.541,64	60.975,36	73.517,00	
		T	151.582,29		69.879,56	81.234,73	151.114,29	468,00
1.01.08.03	PRESTAZIONI DI SERVIZI	RS	62.751,99		20.504,08	42.247,81	62.751,89	0,10 INS
		CP	54.000,00		23.999,26	28.280,60	52.279,86	1.720,14
		T	116.751,99		44.503,34	70.528,41	115.031,75	1.720,24
1.01.08.05	TRASFERIMENTI	RS	19.460,00		17.460,00	2.000,00	19.460,00	
		CP	3.500,00			3.500,00	3.500,00	
		T	22.960,00		17.460,00	5.500,00	22.960,00	
1.01.08.06	INTERESSI PASSIVI E ONERI FINANZIARI DIVERSI	RS	3.420,90		1.750,85		1.750,85	1.670,05 INS
		CP	101.425,00		92.859,32		92.859,32	8.565,68
		T	104.845,90		94.610,17		94.610,17	10.235,73
1.01.08.07	IMPOSTE E TASSE	RS	8.959,71		4.170,36	4.789,35	8.959,71	
		CP	24.250,00			4.250,00	4.250,00	20.000,00
		T	33.209,71		4.170,36	9.039,35	13.209,71	20.000,00
1.01.08.08	ONERI STRAORDINARI DELLA GESTIONE CORRENTE	RS	4.676,63		4.632,36		4.632,36	44,27 INS
		CP	9.000,00		4.250,00	713,00	4.963,00	4.037,00
		T	13.676,63		8.882,36	713,00	9.595,36	4.081,27
1.01.08.10	FONDO SVALUTAZIONE CREDITI	RS						
		CP	68.500,00					68.500,00
		T	68.500,00					68.500,00





CONTO DEL BILANCIO - Esercizio 2014
GESTIONE DELLE SPESE (segue)

CODICE	DESCRIZIONE		Residui conservati e stanziamenti definitivi di bilancio	N. di riferimento allo svolgimento	Conto del tesoriere Pagamenti	Determinazione dei residui Residui da riportare	Impegni	Minori residui o economie
1.01.08.11	FONDO DI RISERVA	RS CP T	4.292,00 4.292,00					4.292,00 4.292,00
	Totale Servizio 08	RS CP T	177.334,52 338.484,00 515.818,52		105.855,57 133.650,22 239.505,79	69.296,53 97.718,96 167.015,49	175.152,10 231.369,18 406.521,28	2.182,42 INS 107.114,82 109.297,24
	Totale Funzione 01	RS CP T	446.773,29 1.468.457,45 1.915.230,74		302.376,10 1.131.440,17 1.433.816,27	122.728,42 185.219,20 307.947,62	425.104,52 1.316.659,37 1.741.763,89	21.668,77 INS 151.798,08 173.466,85
1.02	Funzione 02 - FUNZIONI RELATIVE ALLA GIUSTIZIA							
1.02.01	Servizio 02 01 UFFICI GIUDIZIARI							
1.02.01.03	PRESTAZIONI DI SERVIZI	RS CP T	200,00 200,00					200,00 200,00
	Totale Servizio 01	RS CP T	200,00 200,00					200,00 200,00
	Totale Funzione 02	RS CP T	200,00 200,00					200,00 200,00





CONTO DEL BILANCIO - Esercizio 2014
GESTIONE DELLE SPESE (segue)

CODICE	DESCRIZIONE		Residui conservati e stanziamenti definitivi di bilancio	N. di riferimento allo svolgimento	Conto del tesoriere Pagamenti	Determinazione dei residui Residui da riportare	Impegni	Minori residui o economie
1.03	Funzione 03 - FUNZIONI DI POLIZIA LOCALE							
1.03.01	Servizio 03 01 POLIZIA MUNICIPALE							
1.03.01.01	PERSONALE	RS CP T	10.245,75 171.324,15 181.569,90		10.245,75 167.976,28 178.222,03		10.245,75 167.976,28 178.222,03	3.347,87 3.347,87
1.03.01.02	ACQUISTO DI BENI DI CONSUMO E/O DI MATERIE PRIME	RS CP T	1.044,69 5.800,00 6.844,69		1.030,90 2.163,47 3.194,37	3.509,20 3.509,20	1.030,90 5.672,67 6.703,57	13,79 INS 127,33 141,12
1.03.01.03	PRESTAZIONI DI SERVIZI	RS CP T	4.521,98 22.058,00 26.579,98		2.792,81 10.393,63 13.186,44	1.506,41 3.925,64 5.432,05	4.299,22 14.319,27 18.618,49	222,76 INS 7.738,73 7.961,49
1.03.01.07	IMPOSTE E TASSE	RS CP T	2.126,07 11.424,15 13.550,22		2.126,07 10.933,86 13.059,93		2.126,07 10.933,86 13.059,93	490,29 490,29
	Totale Servizio 01	RS CP T	17.938,49 210.606,30 228.544,79		16.195,53 191.467,24 207.662,77	1.506,41 7.434,84 8.941,25	17.701,94 198.902,08 216.604,02	236,55 INS 11.704,22 11.940,77
	Totale Funzione 03	RS CP T	17.938,49 210.606,30 228.544,79		16.195,53 191.467,24 207.662,77	1.506,41 7.434,84 8.941,25	17.701,94 198.902,08 216.604,02	236,55 INS 11.704,22 11.940,77



CONTO DEL BILANCIO - Esercizio 2014
GESTIONE DELLE SPESE (segue)

CODICE	DESCRIZIONE		Residui conservati e stanziamenti definitivi di bilancio	N. di riferimento allo svolgimento	Conto del tesoriere Pagamenti	Determinazione dei residui Residui da riportare	Impegni	Minori residui o economie
1.04	Funzione 04 - FUNZIONI DI ISTRUZIONE PUBBLICA							
1.04.01	Servizio 04 01 SCUOLA MATERNA							
1.04.01.03	PRESTAZIONI DI SERVIZI	RS	6.453,34		6.110,41	342,83	6.453,24	0,10 INS
		CP	17.200,00		12.972,53	2.736,12	15.708,65	1.491,35
		T	23.653,34		19.082,94	3.078,95	22.161,89	1.491,45
	Totale Servizio 01	RS	6.453,34		6.110,41	342,83	6.453,24	0,10 INS
		CP	17.200,00		12.972,53	2.736,12	15.708,65	1.491,35
		T	23.653,34		19.082,94	3.078,95	22.161,89	1.491,45
1.04.02	Servizio 04 02 ISTRUZIONE ELEMENTARE							
1.04.02.03	PRESTAZIONI DI SERVIZI	RS	12.065,45		11.722,62		11.722,62	342,83 INS
		CP	31.200,00		20.750,71	8.599,36	29.350,07	1.849,93
		T	43.265,45		32.473,33	8.599,36	41.072,69	2.192,76
1.04.02.04	UTILIZZO DI BENI DI TERZI	RS	6.000,00		6.000,00		6.000,00	
		CP						
		T	6.000,00		6.000,00		6.000,00	
1.04.02.05	TRASFERIMENTI	RS	1.000,00		1.000,00		1.000,00	
		CP	4.000,00		3.000,00		3.000,00	1.000,00
		T	5.000,00		4.000,00		4.000,00	1.000,00
1.04.02.06	INTERESSI PASSIVI E ONERI FINANZIARI DIVERSI	RS						
		CP	11.993,00		11.992,30		11.992,30	0,70
		T	11.993,00		11.992,30		11.992,30	0,70
	Totale Servizio 02	RS	19.065,45		18.722,62		18.722,62	342,83 INS
		CP	47.193,00		35.743,01	8.599,36	44.342,37	2.850,63
		T	66.258,45		54.465,63	8.599,36	63.064,99	3.193,46





CONTO DEL BILANCIO - Esercizio 2014
GESTIONE DELLE SPESE (segue)

CODICE	DESCRIZIONE		Residui conservati e stanziamenti definitivi di bilancio	N. di riferimento allo svolgimento	Conto del tesoriere Pagamenti	Determinazione dei residui Residui da riportare	Impegni	Minori residui o economie
1.04.03	Servizio 04 03 ISTRUZIONE MEDIA							
1.04.03.03	PRESTAZIONI DI SERVIZI	RS	6.546,95		4.972,76	1.474,19	6.446,95	100,00 INS
		CP	22.900,00		19.808,79	1.753,61	21.562,40	1.337,60
		T	29.446,95		24.781,55	3.227,80	28.009,35	1.437,60
1.04.03.05	TRASFERIMENTI	RS						
		CP	25.000,00					25.000,00
		T	25.000,00					25.000,00
1.04.03.06	INTERESSI PASSIVI E ONERI FINANZIARI DIVERSI	RS						
		CP	8.436,00		8.435,50		8.435,50	0,50
		T	8.436,00		8.435,50		8.435,50	0,50
	Totale Servizio 03	RS	6.546,95		4.972,76	1.474,19	6.446,95	100,00 INS
		CP	56.336,00		28.244,29	1.753,61	29.997,90	26.338,10
		T	62.882,95		33.217,05	3.227,80	36.444,85	26.438,10
1.04.04	Servizio 04 04 ISTRUZIONE SECONDARIA SUPERIORE							
1.04.04.05	TRASFERIMENTI	RS	1.600,00					1.600,00 INS
		CP	800,00			800,00	800,00	
		T	2.400,00			800,00	800,00	1.600,00
	Totale Servizio 04	RS	1.600,00					1.600,00 INS
		CP	800,00			800,00	800,00	
		T	2.400,00			800,00	800,00	1.600,00





CONTO DEL BILANCIO - Esercizio 2014
GESTIONE DELLE SPESE (segue)

CODICE	DESCRIZIONE		Residui conservati e stanziamenti definitivi di bilancio	N. di riferimento allo svolgimento	Conto del tesoriere Pagamenti	Determinazione dei residui Residui da riportare	Impegni	Minori residui o economie
1.04.05	Servizio 04 05 ASSISTENZA SCOLASTICA, TRASPORTO, REFEZIONE E ALTRI SERVIZI							
1.04.05.01	PERSONALE	RS	862,60		862,60		862,60	
		CP	27.028,00		26.745,85		26.745,85	282,15
		T	27.890,60		27.608,45		27.608,45	282,15
1.04.05.02	ACQUISTO DI BENI DI CONSUMO E/O DI MATERIE PRIME	RS	66.723,22		51.650,38	12.815,91	64.466,29	2.256,93 INS
		CP	46.754,00		20.280,70	22.944,30	43.225,00	3.529,00
		T	113.477,22		71.931,08	35.760,21	107.691,29	5.785,93
1.04.05.03	PRESTAZIONI DI SERVIZI	RS	690,95		690,95		690,95	
		CP	50.796,00		4.314,32	45.232,34	49.546,66	1.249,34
		T	51.486,95		5.005,27	45.232,34	50.237,61	1.249,34
1.04.05.07	IMPOSTE E TASSE	RS	275,18		275,18		275,18	
		CP	1.862,00		1.777,33		1.777,33	84,67
		T	2.137,18		2.052,51		2.052,51	84,67
1.04.05.08	ONERI STRAORDINARI DELLA GESTIONE CORRENTE	RS	46.275,02		44.488,15		44.488,15	1.786,87 INS
		CP	38.958,00		23.958,00	15.000,00	38.958,00	
		T	85.233,02		68.446,15	15.000,00	83.446,15	1.786,87
	Totale Servizio 05	RS	114.826,97		97.967,26	12.815,91	110.783,17	4.043,80 INS
		CP	165.398,00		77.076,20	83.176,64	160.252,84	5.145,16
		T	280.224,97		175.043,46	95.992,55	271.036,01	9.188,96
	Totale Funzione 04	RS	148.492,71		127.773,05	14.632,93	142.405,98	6.086,73 INS
		CP	286.927,00		154.036,03	97.065,73	251.101,76	35.825,24
		T	435.419,71		281.809,08	111.698,66	393.507,74	41.911,97





CONTO DEL BILANCIO - Esercizio 2014
GESTIONE DELLE SPESE (segue)

CODICE	DESCRIZIONE		Residui conservati e stanziamenti definitivi di bilancio	N. di riferimento allo svolgimento	Conto del tesoriere Pagamenti	Determinazione dei residui Residui da riportare	Impegni	Minori residui o economie
1.05	Funzione 05 FUNZIONI RELATIVE ALLA CULTURA ED AI BENI CULTURALI							
1.05.01	Servizio 05 01 BIBLIOTECHE, MUSEI E PINACOTECHE							
1.05.01.03	PRESTAZIONI DI SERVIZI	RS	1.245,69		1.122,53		1.122,53	123,16 INS
		CP						
		T	1.245,69		1.122,53		1.122,53	123,16
	Totale Servizio 01	RS	1.245,69		1.122,53		1.122,53	123,16 INS
		CP						
		T	1.245,69		1.122,53		1.122,53	123,16
1.05.02	Servizio 05 02 TEATRI, ATTIVITA' CULTURALI E SERVIZI DIVERSI NEL SETTORE CULTURALE							
1.05.02.03	PRESTAZIONI DI SERVIZI	RS	28.521,43		5.080,68		5.080,68	23.440,75 INS
		CP	63.500,00		2.103,83	4.130,19	6.234,02	57.265,98
		T	92.021,43		7.184,51	4.130,19	11.314,70	80.706,73
1.05.02.06	INTERESSI PASSIVI E ONERI FINANZIARI DIVERSI	RS						
		CP	672,00		671,51		671,51	0,49
		T	672,00		671,51		671,51	0,49
	Totale Servizio 02	RS	28.521,43		5.080,68		5.080,68	23.440,75 INS
		CP	64.172,00		2.775,34	4.130,19	6.905,53	57.266,47
		T	92.693,43		7.856,02	4.130,19	11.986,21	80.707,22
	Totale Funzione 05	RS	29.767,12		6.203,21		6.203,21	23.563,91 INS
		CP	64.172,00		2.775,34	4.130,19	6.905,53	57.266,47
		T	93.939,12		8.978,55	4.130,19	13.108,74	80.830,38





CONTO DEL BILANCIO - Esercizio 2014
GESTIONE DELLE SPESE (segue)

CODICE	DESCRIZIONE		Residui conservati e stanziamenti definitivi di bilancio	N. di riferimento allo svolgimento	Conto del tesoriere Pagamenti	Determinazione dei residui Residui da riportare	Impegni	Minori residui o economie
1.06	Funzione 06 - FUNZIONI NEL SETTORE SPORTIVO E RICREATIVO							
1.06.02	Servizio 06 02 STADIO COMUNALE, PALAZZO DELLO SPORT ED ALTRI IMPIANTI							
1.06.02.02	ACQUISTO DI BENI DI CONSUMO E/O DI MATERIE PRIME	RS	500,00		500,00		500,00	
		CP	500,00			141,78	141,78	358,22
		T	1.000,00		500,00	141,78	641,78	358,22
1.06.02.03	PRESTAZIONI DI SERVIZI	RS						
		CP	1.000,00		1.000,00		1.000,00	
		T	1.000,00		1.000,00		1.000,00	
1.06.02.06	INTERESSI PASSIVI E ONERI FINANZIARI DIVERSI	RS						
		CP	26.312,00		26.311,57		26.311,57	0,43
		T	26.312,00		26.311,57		26.311,57	0,43
	Totale Servizio 02	RS	500,00		500,00		500,00	
		CP	27.812,00		27.311,57	141,78	27.453,35	358,65
		T	28.312,00		27.811,57	141,78	27.953,35	358,65
1.06.03	Servizio 06 03 MANIFESTAZIONI DIVERSE NEL SETTORE SPORTIVO E RICREATIVO							
1.06.03.03	PRESTAZIONI DI SERVIZI	RS	424,80		424,80		424,80	
		CP	500,00			480,58	480,58	19,42
		T	924,80		424,80	480,58	905,38	19,42
1.06.03.05	TRASFERIMENTI	RS	400,00					400,00 INS
		CP	100,00					100,00
		T	500,00					500,00
	Totale Servizio 03	RS	824,80		424,80		424,80	400,00 INS
		CP	600,00			480,58	480,58	119,42
		T	1.424,80		424,80	480,58	905,38	519,42
	Totale Funzione 06	RS	1.324,80		924,80		924,80	400,00 INS
		CP	28.412,00		27.311,57	622,36	27.933,93	478,07
		T	29.736,80		28.236,37	622,36	28.858,73	878,07





CONTO DEL BILANCIO - Esercizio 2014
GESTIONE DELLE SPESE (segue)

CODICE	DESCRIZIONE		Residui conservati e stanziamenti definitivi di bilancio	N. di riferimento allo svolgimento	Conto del tesoriere Pagamenti	Determinazione dei residui Residui da riportare	Impegni	Minori residui o economie
1.08	Funzione 08 FUNZIONI NEL CAMPO DELLA VIABILITA' E DEI TRASPORTI							
1.08.01	Servizio 08 01 VIABILITA', CIRCOLAZIONE STRADALE E SERVIZI CONNESSI							
1.08.01.02	ACQUISTO DI BENI DI CONSUMO E/O DI MATERIE PRIME	RS CP T	4.475,91 6.300,00 10.775,91		4.475,91 2.022,62 6.498,53	 4.277,38 4.277,38	4.475,91 6.300,00 10.775,91	
1.08.01.03	PRESTAZIONI DI SERVIZI	RS CP T	11.749,72 8.200,00 19.949,72		11.491,72 5.281,36 16.773,08	258,00 2.415,12 2.673,12	11.749,72 7.696,48 19.446,20	503,52 503,52
1.08.01.06	INTERESSI PASSIVI E ONERI FINANZIARI DIVERSI	RS CP T	 28.492,00 28.492,00		 27.491,09 27.491,09		27.491,09 27.491,09	1.000,91 1.000,91
	Totale Servizio 01	RS CP T	 16.225,63 42.992,00 59.217,63		 15.967,63 34.795,07 50.762,70	258,00 6.692,50 6.950,50	16.225,63 41.487,57 57.713,20	1.504,43 1.504,43
1.08.02	Servizio 08 02 ILLUMINAZIONE PUBBLICA E SERVIZI CONNESSI							
1.08.02.02	ACQUISTO DI BENI DI CONSUMO E/O DI MATERIE PRIME	RS CP T	170,63 1.000,00 1.170,63		170,63 431,06 601,69	 468,59 468,59	170,63 899,65 1.070,28	100,35 100,35
1.08.02.03	PRESTAZIONI DI SERVIZI	RS CP T	13.493,39 176.400,00 189.893,39		13.493,39 164.285,38 177.778,77	2.510,58 2.510,58	13.493,39 166.795,96 180.289,35	9.604,04 9.604,04
1.08.02.06	INTERESSI PASSIVI E ONERI FINANZIARI DIVERSI	RS CP T	 20.905,00 20.905,00		 20.905,00 20.905,00		20.905,00 20.905,00	
	Totale Servizio 02	RS CP T	 13.664,02 198.305,00 211.969,02		 13.664,02 185.621,44 199.285,46	 2.979,17 2.979,17	13.664,02 188.600,61 202.264,63	9.704,39 9.704,39





CONTO DEL BILANCIO - Esercizio 2014
GESTIONE DELLE SPESE (segue)

CODICE	DESCRIZIONE		Residui conservati e stanziamenti definitivi di bilancio	N. di riferimento allo svolgimento	Conto del tesoriere Pagamenti	Determinazione dei residui Residui da riportare	Impegni	Minori residui o economie
1.08.03	Servizio 08 03 TRASPORTI PUBBLICI LOCALI E SERVIZI CONNESSI							
1.08.03.05	TRASFERIMENTI	RS CP T	5.778,00 50,00 5.828,00			5.778,00 50,00 5.828,00	5.778,00 50,00 5.828,00	
1.08.03.06	INTERESSI PASSIVI E ONERI FINANZIARI DIVERSI	RS CP T	6.913,00 6.913,00		6.912,18 6.912,18		6.912,18 6.912,18	0,82 0,82
	Totale Servizio 03	RS CP T	5.778,00 6.963,00 12.741,00		6.912,18 6.912,18	5.778,00 50,00 5.828,00	5.778,00 6.962,18 12.740,18	0,82 0,82
	Totale Funzione 08	RS CP T	35.667,65 248.260,00 283.927,65		29.631,65 227.328,69 256.960,34	6.036,00 9.721,67 15.757,67	35.667,65 237.050,36 272.718,01	11.209,64 11.209,64
1.09	Funzione 09 FUNZIONI RIGUARDANTI LA GESTIONE DEL TERRITORIO E DELL'AMBIENTE							
1.09.01	Servizio 09 01 URBANISTICA E GESTIONE DEL TERRITORIO							
1.09.01.03	PRESTAZIONI DI SERVIZI	RS CP T	1.661,28 13.000,00 14.661,28		1.661,28 1.849,76 3.511,04	11.023,68 11.023,68	1.661,28 12.873,44 14.534,72	126,56 126,56
1.09.01.05	TRASFERIMENTI	RS CP T	7.849,41 7.849,41			7.849,41 7.849,41	7.849,41 7.849,41	
1.09.01.06	INTERESSI PASSIVI E ONERI FINANZIARI DIVERSI	RS CP T	4.358,00 4.358,00		4.357,30 4.357,30		4.357,30 4.357,30	0,70 0,70
	Totale Servizio 01	RS CP T	9.510,69 17.358,00 26.868,69		1.661,28 6.207,06 7.868,34	7.849,41 11.023,68 18.873,09	9.510,69 17.230,74 26.741,43	127,26 127,26



CONTO DEL BILANCIO - Esercizio 2014
GESTIONE DELLE SPESE (segue)

CODICE	DESCRIZIONE		Residui conservati e stanziamenti definitivi di bilancio	N. di riferimento allo svolgimento	Conto del tesoriere Pagamenti	Determinazione dei residui Residui da riportare	Impegni	Minori residui o economie
1.09.02	Servizio 09 02 EDILIZIA RESIDENZIALE PUBBLICA LOCALE E PIANI DI EDILIZIA ECONOMICO-POPOLARE							
1.09.02.05	TRASFERIMENTI	RS CP T	2.781,76 5.365,00 8.146,76					2.781,76 INS 5.365,00 8.146,76
	Totale Servizio 02	RS CP T	2.781,76 5.365,00 8.146,76					2.781,76 INS 5.365,00 8.146,76
1.09.03	Servizio 09 03 SERVIZI DI PROTEZIONE CIVILE							
1.09.03.01	PERSONALE	RS CP T	5.867,19 5.867,19		5.867,19 5.867,19		5.867,19 5.867,19	
1.09.03.02	ACQUISTO DI BENI DI CONSUMO E/O DI MATERIE PRIME	RS CP T	1.500,00 1.500,00					1.500,00 1.500,00
1.09.03.03	PRESTAZIONI DI SERVIZI	RS CP T	30.000,00 30.000,00			30.000,00 30.000,00	30.000,00 30.000,00	
1.09.03.08	ONERI STRAORDINARI DELLA GESTIONE CORRENTE	RS CP T	1.359,41 4.450,00 5.809,41		1.266,24 4.310,92 5.577,16	90,00 138,73 228,73	1.356,24 4.449,65 5.805,89	3,17 INS 0,35 3,52
	Totale Servizio 03	RS CP T	7.226,60 35.950,00 43.176,60		7.133,43 4.310,92 11.444,35	90,00 30.138,73 30.228,73	7.223,43 34.449,65 41.673,08	3,17 INS 1.500,35 1.503,52





CONTO DEL BILANCIO - Esercizio 2014
GESTIONE DELLE SPESE (segue)

CODICE	DESCRIZIONE		Residui conservati e stanziamenti definitivi di bilancio	N. di riferimento allo svolgimento	Conto del tesoriere Pagamenti	Determinazione dei residui Residui da riportare	Impegni	Minori residui o economie
1.09.04	Servizio 09 04 SERVIZIO IDRICO INTEGRATO							
1.09.04.06	INTERESSI PASSIVI E ONERI FINANZIARI DIVERSI	RS						
		CP	61.165,00		61.164,34		61.164,34	0,66
		T	61.165,00		61.164,34		61.164,34	0,66
	Totale Servizio 04	RS						
		CP	61.165,00		61.164,34		61.164,34	0,66
		T	61.165,00		61.164,34		61.164,34	0,66
1.09.05	Servizio 09 05 SERVIZIO SMALTIMENTO RIFIUTI							
1.09.05.01	PERSONALE	RS	5.035,21		5.035,21		5.035,21	
		CP	159.451,00		157.763,44		157.763,44	1.687,56
		T	164.486,21		162.798,65		162.798,65	1.687,56
1.09.05.02	ACQUISTO DI BENI DI CONSUMO E/O DI MATERIE PRIME	RS	14.485,35		12.924,21	1.172,80	14.097,01	388,34 INS
		CP	19.339,00		17.733,77	1.604,85	19.338,62	0,38
		T	33.824,35		30.657,98	2.777,65	33.435,63	388,72
1.09.05.03	PRESTAZIONI DI SERVIZI	RS	257.305,21		245.132,43	8.707,86	253.840,29	3.464,92 INS
		CP	456.229,00		265.192,62	190.994,14	456.186,76	42,24
		T	713.534,21		510.325,05	199.702,00	710.027,05	3.507,16
1.09.05.04	UTILIZZO DI BENI DI TERZI	RS						
		CP						
		T						
1.09.05.05	TRASFERIMENTI	RS	7.883,48			7.883,48	7.883,48	
		CP	5.500,00			5.500,00	5.500,00	
		T	13.383,48			13.383,48	13.383,48	
1.09.05.06	INTERESSI PASSIVI E ONERI FINANZIARI DIVERSI	RS						
		CP	420,00		419,08		419,08	0,92
		T	420,00		419,08		419,08	0,92





CONTO DEL BILANCIO - Esercizio 2014
GESTIONE DELLE SPESE (segue)



CODICE	DESCRIZIONE		Residui conservati e stanziamenti definitivi di bilancio	N. di riferimento allo svolgimento	Conto del tesoriere Pagamenti	Determinazione dei residui Residui da riportare	Impegni	Minori residui o economie
1.09.05.07	IMPOSTE E TASSE	RS	1.543,89		1.543,89		1.543,89	
		CP	10.206,00		10.206,00		10.206,00	
		T	11.749,89		11.749,89		11.749,89	
	Totale Servizio 05	RS	286.253,14		264.635,74	17.764,14	282.399,88	3.853,26 INS
		CP	651.145,00		451.314,91	198.098,99	649.413,90	1.731,10
		T	937.398,14		715.950,65	215.863,13	931.813,78	5.584,36
1.09.06	Servizio 09 06 PARCHI E SERVIZI PER LA TUTELA AMBIENTALE DEL VERDE, ALTRI SERVIZI RELATIVI AL TERRITORIO ED ALL'AMBIENTE							
1.09.06.02	ACQUISTO DI BENI DI CONSUMO E/O DI MATERIE PRIME	RS	2.496,80		1.934,28		1.934,28	562,52 INS
		CP	500,00		272,77	227,23	500,00	
		T	2.996,80		2.207,05	227,23	2.434,28	562,52
1.09.06.03	PRESTAZIONI DI SERVIZI	RS	7.354,18		7.202,68	151,25	7.353,93	0,25 INS
		CP	6.000,00		1.142,65	3.957,00	5.099,65	900,35
		T	13.354,18		8.345,33	4.108,25	12.453,58	900,60
	Totale Servizio 06	RS	9.850,98		9.136,96	151,25	9.288,21	562,77 INS
		CP	6.500,00		1.415,42	4.184,23	5.599,65	900,35
		T	16.350,98		10.552,38	4.335,48	14.887,86	1.463,12
	Totale Funzione 09	RS	315.623,17		282.567,41	25.854,80	308.422,21	7.200,96 INS
		CP	777.483,00		524.412,65	243.445,63	767.858,28	9.624,72
		T	1.093.106,17		806.980,06	269.300,43	1.076.280,49	16.825,68

**CONTO DEL BILANCIO - Esercizio 2014**
GESTIONE DELLE SPESE (segue)

CODICE	DESCRIZIONE		Residui conservati e stanziamenti definitivi di bilancio	N. di riferimento allo svolgimento	Conto del tesoriere Pagamenti	Determinazione dei residui Residui da riportare	Impegni	Minori residui o economie
1.10	Funzione 10 - FUNZIONI NEL SETTORE SOCIALE							
1.10.01	Servizio 10 01 ASILI NIDO, SERVIZI PER L'INFANZIA E PER I MINORI							
1.10.01.03	PRESTAZIONI DI SERVIZI	RS CP T	1.196,88 490,00 1.686,88					1.196,88 INS 490,00 1.686,88
	Totale Servizio 01	RS CP T	1.196,88 490,00 1.686,88					1.196,88 INS 490,00 1.686,88
1.10.02	Servizio 10 02 SERVIZI DI PREVENZIONE E RIABILITAZIONE							
1.10.02.03	PRESTAZIONI DI SERVIZI	RS CP T	8.754,45 4.000,00 12.754,45		8.754,45 46,00 8.800,45	3.770,04 3.770,04	8.754,45 3.816,04 12.570,49	183,96 183,96
1.10.02.05	TRASFERIMENTI	RS CP T	2.710,00 2.710,00					2.710,00 INS 2.710,00
	Totale Servizio 02	RS CP T	11.464,45 4.000,00 15.464,45		8.754,45 46,00 8.800,45	3.770,04 3.770,04	8.754,45 3.816,04 12.570,49	2.710,00 INS 183,96 2.893,96



**CONTO DEL BILANCIO - Esercizio 2014**
GESTIONE DELLE SPESE (segue)

CODICE	DESCRIZIONE		Residui conservati e stanziamenti definitivi di bilancio	N. di riferimento allo svolgimento	Conto del tesoriere Pagamenti	Determinazione dei residui Residui da riportare	Impegni	Minori residui o economie
1.10.04	Servizio 10 04 ASSISTENZA, BENEFICENZA PUBBLICA E SERVIZI DIVERSI ALLA PERSONA							
1.10.04.01	PERSONALE	RS	4.922,46		4.922,46		4.922,46	
		CP	57.033,00		56.369,71		56.369,71	663,29
		T	61.955,46		61.292,17		61.292,17	663,29
1.10.04.02	ACQUISTO DI BENI DI CONSUMO E/O DI MATERIE PRIME	RS	716,16		716,16		716,16	
		CP	2.000,00		177,29	1.506,55	1.683,84	316,16
		T	2.716,16		893,45	1.506,55	2.400,00	316,16
1.10.04.03	PRESTAZIONI DI SERVIZI	RS	16.259,77		4.623,95	8.427,92	13.051,87	3.207,90 INS
		CP	39.800,00		1.936,30	35.967,11	37.903,41	1.896,59
		T	56.059,77		6.560,25	44.395,03	50.955,28	5.104,49
1.10.04.05	TRASFERIMENTI	RS	8.215,27		1.977,47	20,00	1.997,47	6.217,80 INS
		CP	43.750,00					43.750,00
		T	51.965,27		1.977,47	20,00	1.997,47	49.967,80
1.10.04.07	IMPOSTE E TASSE	RS	623,38		542,25		542,25	81,13 INS
		CP	4.081,00		3.999,22		3.999,22	81,78
		T	4.704,38		4.541,47		4.541,47	162,91
	Totale Servizio 04	RS	30.737,04		12.782,29	8.447,92	21.230,21	9.506,83 INS
		CP	146.664,00		62.482,52	37.473,66	99.956,18	46.707,82
		T	177.401,04		75.264,81	45.921,58	121.186,39	56.214,65





CONTO DEL BILANCIO - Esercizio 2014
GESTIONE DELLE SPESE (segue)

CODICE	DESCRIZIONE		Residui conservati e stanziamenti definitivi di bilancio	N. di riferimento allo svolgimento	Conto del tesoriere Pagamenti	Determinazione dei residui Residui da riportare	Impegni	Minori residui o economie
1.10.05	Servizio 10 05 SERVIZIO NECROSCOPICO E CIMITERIALE							
1.10.05.01	PERSONALE	RS	785,56		785,56		785,56	
		CP	25.434,00		25.006,99		25.006,99	427,01
		T	26.219,56		25.792,55		25.792,55	427,01
1.10.05.02	ACQUISTO DI BENI DI CONSUMO E/O DI MATERIE PRIME	RS	1.921,14		1.822,39	98,75	1.921,14	
		CP	1.850,00		525,29	1.324,71	1.850,00	
		T	3.771,14		2.347,68	1.423,46	3.771,14	
1.10.05.03	PRESTAZIONI DI SERVIZI	RS	2.619,05		2.619,05		2.619,05	
		CP	1.850,00		512,13	767,85	1.279,98	570,02
		T	4.469,05		3.131,18	767,85	3.899,03	570,02
1.10.05.06	INTERESSI PASSIVI E ONERI FINANZIARI DIVERSI	RS						
		CP	179,00		178,02		178,02	0,98
		T	179,00		178,02		178,02	0,98
1.10.05.07	IMPOSTE E TASSE	RS	245,61		245,61		245,61	
		CP	1.625,00		1.625,00		1.625,00	
		T	1.870,61		1.870,61		1.870,61	
	Totale Servizio 05	RS	5.571,36		5.472,61	98,75	5.571,36	
		CP	30.938,00		27.847,43	2.092,56	29.939,99	998,01
		T	36.509,36		33.320,04	2.191,31	35.511,35	998,01
	Totale Funzione 10	RS	48.969,73		27.009,35	8.546,67	35.556,02	13.413,71 INS
		CP	182.092,00		90.375,95	43.336,26	133.712,21	48.379,79
		T	231.061,73		117.385,30	51.882,93	169.268,23	61.793,50

**CONTO DEL BILANCIO - Esercizio 2014**
GESTIONE DELLE SPESE (segue)



:00 Pag. 50

CODICE	DESCRIZIONE		Residui conservati e stanziamenti definitivi di bilancio	N. di riferimento allo svolgimento	Conto del tesoriere Pagamenti	Determinazione dei residui Residui da riportare	Impegni	Minori residui o economie
1.11	Funzione 11 - FUNZIONI NEL CAMPO DELLO SVILUPPO ECONOMICO							
1.11.01	Servizio 11 01 AFFISSIONI E PUBBLICITA'							
1.11.01.02	ACQUISTO DI BENI DI CONSUMO E/O DI MATERIE PRIME	RS CP T	 250,00 250,00					 250,00 250,00
	Totale Servizio 01	RS CP T	 250,00 250,00					 250,00 250,00
1.11.03	Servizio 11 03 MATTATOIO E SERVIZI CONNESSI							
1.11.03.06	INTERESSI PASSIVI E ONERI FINANZIARI DIVERSI	RS CP T	 25,00 25,00		 24,39 24,39		 24,39 24,39	 0,61 0,61
	Totale Servizio 03	RS CP T	 25,00 25,00		 24,39 24,39		 24,39 24,39	 0,61 0,61
1.11.04	Servizio 11 04 SERVIZI RELATIVI ALL'INDUSTRIA							
1.11.04.03	PRESTAZIONI DI SERVIZI	RS CP T	 20.000,00 20.000,00					 20.000,00 20.000,00
	Totale Servizio 04	RS CP T	 20.000,00 20.000,00					 20.000,00 20.000,00

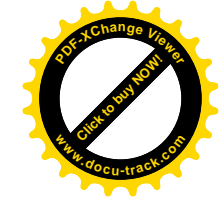

**CONTO DEL BILANCIO - Esercizio 2014**
GESTIONE DELLE SPESE (segue)

:00 Pag. 51

CODICE	DESCRIZIONE		Residui conservati e stanziamenti definitivi di bilancio	N. di riferimento allo svolgimento	Conto del tesoriere Pagamenti	Determinazione dei residui Residui da riportare	Impegni	Minori residui o economie
1.11.05	Servizio 11 05 SERVIZI RELATIVI AL COMMERCIO							
1.11.05.01	PERSONALE	RS	997,76		997,76		997,76	
		CP	31.724,00		31.453,29		31.453,29	270,71
		T	32.721,76		32.451,05		32.451,05	270,71
1.11.05.02	ACQUISTO DI BENI DI CONSUMO E/O DI MATERIE PRIME	RS	400,00		400,00		400,00	
		CP	500,00		175,60	150,30	325,90	174,10
		T	900,00		575,60	150,30	725,90	174,10
1.11.05.07	IMPOSTE E TASSE	RS	318,30		318,30		318,30	
		CP	2.090,00		2.090,00		2.090,00	
		T	2.408,30		2.408,30		2.408,30	
	Totale Servizio 05	RS	1.716,06		1.716,06		1.716,06	
		CP	34.314,00		33.718,89	150,30	33.869,19	444,81
		T	36.030,06		35.434,95	150,30	35.585,25	444,81
1.11.07	Servizio 11 07 SERVIZI RELATIVI ALL'AGRICOLTURA							
1.11.07.03	PRESTAZIONI DI SERVIZI	RS	11.183,00		7.839,75	3.343,25	11.183,00	
		CP						
		T	11.183,00		7.839,75	3.343,25	11.183,00	
	Totale Servizio 07	RS	11.183,00		7.839,75	3.343,25	11.183,00	
		CP						
		T	11.183,00		7.839,75	3.343,25	11.183,00	
	Totale Funzione 11	RS	12.899,06		9.555,81	3.343,25	12.899,06	
		CP	54.589,00		33.743,28	150,30	33.893,58	20.695,42
		T	67.488,06		43.299,09	3.493,55	46.792,64	20.695,42

**CONTO DEL BILANCIO - Esercizio 2014**
GESTIONE DELLE SPESE (segue)



CODICE	DESCRIZIONE		Residui conservati e stanziamenti definitivi di bilancio	N. di riferimento allo svolgimento	Conto del tesoriere Pagamenti	Determinazione dei residui Residui da riportare	Impegni	Minori residui o economie
	Riassunto TITOLO I SPESE CORRENTI							
	01 FUNZIONI GENERALI DI AMMINISTRAZIONE, DI GESTIONE E DI CONTROLLO	RS	446.773,29		302.376,10	122.728,42	425.104,52	21.668,77 INS
		CP	1.468.457,45		1.131.440,17	185.219,20	1.316.659,37	151.798,08
		T	1.915.230,74		1.433.816,27	307.947,62	1.741.763,89	173.466,85
	02 FUNZIONI RELATIVE ALLA GIUSTIZIA	RS						
		CP	200,00					200,00
		T	200,00					200,00
	03 FUNZIONI DI POLIZIA LOCALE	RS	17.938,49		16.195,53	1.506,41	17.701,94	236,55 INS
		CP	210.606,30		191.467,24	7.434,84	198.902,08	11.704,22
		T	228.544,79		207.662,77	8.941,25	216.604,02	11.940,77
	04 FUNZIONI DI ISTRUZIONE PUBBLICA	RS	148.492,71		127.773,05	14.632,93	142.405,98	6.086,73 INS
		CP	286.927,00		154.036,03	97.065,73	251.101,76	35.825,24
		T	435.419,71		281.809,08	111.698,66	393.507,74	41.911,97
	05 FUNZIONI RELATIVE ALLA CULTURA ED AI BENI CULTURALI	RS	29.767,12		6.203,21		6.203,21	23.563,91 INS
		CP	64.172,00		2.775,34	4.130,19	6.905,53	57.266,47
		T	93.939,12		8.978,55	4.130,19	13.108,74	80.830,38
	06 FUNZIONI NEL SETTORE SPORTIVO E RICREATIVO	RS	1.324,80		924,80		924,80	400,00 INS
		CP	28.412,00		27.311,57	622,36	27.933,93	478,07
		T	29.736,80		28.236,37	622,36	28.858,73	878,07
	08 FUNZIONI NEL CAMPO DELLA VIABILITA' E DEI TRASPORTI	RS	35.667,65		29.631,65	6.036,00	35.667,65	
		CP	248.260,00		227.328,69	9.721,67	237.050,36	11.209,64
		T	283.927,65		256.960,34	15.757,67	272.718,01	11.209,64
	09 FUNZIONI RIGUARDANTI LA GESTIONE DEL TERRITORIO E DELL'AMBIENTE	RS	315.623,17		282.567,41	25.854,80	308.422,21	7.200,96 INS
		CP	777.483,00		524.412,65	243.445,63	767.858,28	9.624,72
		T	1.093.106,17		806.980,06	269.300,43	1.076.280,49	16.825,68
	10 FUNZIONI NEL SETTORE SOCIALE	RS	48.969,73		27.009,35	8.546,67	35.556,02	13.413,71 INS
		CP	182.092,00		90.375,95	43.336,26	133.712,21	48.379,79
		T	231.061,73		117.385,30	51.882,93	169.268,23	61.793,50





CONTO DEL BILANCIO - Esercizio 2014
GESTIONE DELLE SPESE (segue)

:00 Pag. 53



CODICE	DESCRIZIONE		Residui conservati e stanziamenti definitivi di bilancio	N. di riferimento allo svolgimento	Conto del tesoriere Pagamenti	Determinazione dei residui Residui da riportare	Impegni	Minori residui o economie
	11 FUNZIONI NEL CAMPO DELLO SVILUPPO ECONOMICO	RS	12.899,06		9.555,81	3.343,25	12.899,06	
		CP	54.589,00		33.743,28	150,30	33.893,58	20.695,42
		T	67.488,06		43.299,09	3.493,55	46.792,64	20.695,42
	Totale TITOLO I	RS	1.057.456,02		802.236,91	182.648,48	984.885,39	72.570,63 INS
		CP	3.321.198,75		2.382.890,92	591.126,18	2.974.017,10	347.181,65
		T	4.378.654,77		3.185.127,83	773.774,66	3.958.902,49	419.752,28

CONTO DEL BILANCIO - Esercizio 2014
GESTIONE DELLE SPESE (segue)

CODICE	DESCRIZIONE		Residui conservati e stanziamenti definitivi di bilancio	N. di riferimento allo svolgimento	Conto del tesoriere Pagamenti	Determinazione dei residui Residui da riportare	Impegni	Minori residui o economie
2.01	TITOLO II SPESE IN CONTO CAPITALE							
	Funzione 01 FUNZIONI GENERALI DI AMMINISTRAZIONE, DI GESTIONE E DI CONTROLLO							
2.01.05	Servizio 01 05 GESTIONE DI BENI DEMANIALI E PATRIMONIALI							
2.01.05.01	ACQUISIZIONE DI BENI IMMOBILI	RS CP T	30,88 30,88					30,88 INS 30,88
	Totale Servizio 05	RS CP T	30,88 30,88					30,88 INS 30,88
2.01.08	Servizio 01 08 ALTRI SERVIZI GENERALI							
2.01.08.01	ACQUISIZIONE DI BENI IMMOBILI	RS CP T	726.179,40 3.483.000,00 4.209.179,40		35.140,38 19.527,87 54.668,25	691.034,77 2.612.613,78 3.303.648,55	726.175,15 2.632.141,65 3.358.316,80	4,25 INS 850.858,35 850.862,60
2.01.08.02	ESPROPRI E SERVITU' ONEROSE	RS CP T	1.129,42 1.129,42					1.129,42 INS 1.129,42
	Totale Servizio 08	RS CP T	727.308,82 3.483.000,00 4.210.308,82		35.140,38 19.527,87 54.668,25	691.034,77 2.612.613,78 3.303.648,55	726.175,15 2.632.141,65 3.358.316,80	1.133,67 INS 850.858,35 851.992,02
	Totale Funzione 01	RS CP T	727.339,70 3.483.000,00 4.210.339,70		35.140,38 19.527,87 54.668,25	691.034,77 2.612.613,78 3.303.648,55	726.175,15 2.632.141,65 3.358.316,80	1.164,55 INS 850.858,35 852.022,90



**CONTO DEL BILANCIO - Esercizio 2014**
GESTIONE DELLE SPESE (segue)

CODICE	DESCRIZIONE		Residui conservati e stanziamenti definitivi di bilancio	N. di riferimento allo svolgimento	Conto del tesoriere Pagamenti	Determinazione dei residui Residui da riportare	Impegni	Minori residui o economie
2.04	Funzione 04 - FUNZIONI DI ISTRUZIONE PUBBLICA							
2.04.02	Servizio 04 02 ISTRUZIONE ELEMENTARE							
2.04.02.01	ACQUISIZIONE DI BENI IMMOBILI	RS	48.336,24			46.466,78	46.466,78	1.869,46 INS
		CP						
		T	48.336,24			46.466,78	46.466,78	1.869,46
	Totale Servizio 02	RS	48.336,24			46.466,78	46.466,78	1.869,46 INS
		CP						
		T	48.336,24			46.466,78	46.466,78	1.869,46
2.04.03	Servizio 04 03 ISTRUZIONE MEDIA							
2.04.03.01	ACQUISIZIONE DI BENI IMMOBILI	RS	4.899,20					4.899,20 INS
		CP						
		T	4.899,20					4.899,20
	Totale Servizio 03	RS	4.899,20					4.899,20 INS
		CP						
		T	4.899,20					4.899,20
	Totale Funzione 04	RS	53.235,44			46.466,78	46.466,78	6.768,66 INS
		CP						
		T	53.235,44			46.466,78	46.466,78	6.768,66





CONTO DEL BILANCIO - Esercizio 2014
GESTIONE DELLE SPESE (segue)

CODICE	DESCRIZIONE		Residui conservati e stanziamenti definitivi di bilancio	N. di riferimento allo svolgimento	Conto del tesoriere Pagamenti	Determinazione dei residui Residui da riportare	Impegni	Minori residui o economie
2.05	Funzione 05 FUNZIONI RELATIVE ALLA CULTURA ED AI BENI CULTURALI							
2.05.02	Servizio 05 02 TEATRI, ATTIVITA' CULTURALI E SERVIZI DIVERSI NEL SETTORE CULTURALE							
2.05.02.01	ACQUISIZIONE DI BENI IMMOBILI	RS CP T	2.572.213,63 2.572.213,63		1.096.798,94 1.096.798,94	1.446.076,27 1.446.076,27	2.542.875,21 2.542.875,21	29.338,42 INS 29.338,42
2.05.02.10	CONCESSIONI DI CREDITI E ANTICIPAZIONI	RS CP T	1.000.000,00 1.000.000,00					1.000.000,00 1.000.000,00
	Totale Servizio 02	RS CP T	2.572.213,63 1.000.000,00 3.572.213,63		1.096.798,94 1.096.798,94	1.446.076,27 1.446.076,27	2.542.875,21 2.542.875,21	29.338,42 INS 1.000.000,00 1.029.338,42
	Totale Funzione 05	RS CP T	2.572.213,63 1.000.000,00 3.572.213,63		1.096.798,94 1.096.798,94	1.446.076,27 1.446.076,27	2.542.875,21 2.542.875,21	29.338,42 INS 1.000.000,00 1.029.338,42
2.06	Funzione 06 - FUNZIONI NEL SETTORE SPORTIVO E RICREATIVO							
2.06.01	Servizio 06 01 PISCINE COMUNALI							
2.06.01.01	ACQUISIZIONE DI BENI IMMOBILI	RS CP T	30.980,19 15.000,00 45.980,19			10.125,47 14.693,80 24.819,27	10.125,47 14.693,80 24.819,27	20.854,72 INS 306,20 21.160,92
	Totale Servizio 01	RS CP T	30.980,19 15.000,00 45.980,19			10.125,47 14.693,80 24.819,27	10.125,47 14.693,80 24.819,27	20.854,72 INS 306,20 21.160,92





CONTO DEL BILANCIO - Esercizio 2014
GESTIONE DELLE SPESE (segue)

CODICE	DESCRIZIONE		Residui conservati e stanziamenti definitivi di bilancio	N. di riferimento allo svolgimento	Conto del tesoriere Pagamenti	Determinazione dei residui Residui da riportare	Impegni	Minori residui o economie
2.06.02	Servizio 06 02 STADIO COMUNALE, PALAZZO DELLO SPORT ED ALTRI IMPIANTI							
2.06.02.01	ACQUISIZIONE DI BENI IMMOBILI	RS	80.482,09		70.381,03	10.100,31	80.481,34	0,75 INS
		CP	309.200,00		4.199,47		4.199,47	305.000,53
		T	389.682,09		74.580,50	10.100,31	84.680,81	305.001,28
	Totale Servizio 02	RS	80.482,09		70.381,03	10.100,31	80.481,34	0,75 INS
		CP	309.200,00		4.199,47		4.199,47	305.000,53
		T	389.682,09		74.580,50	10.100,31	84.680,81	305.001,28
	Totale Funzione 06	RS	111.462,28		70.381,03	20.225,78	90.606,81	20.855,47 INS
		CP	324.200,00		4.199,47	14.693,80	18.893,27	305.306,73
		T	435.662,28		74.580,50	34.919,58	109.500,08	326.162,20
2.08	Funzione 08 FUNZIONI NEL CAMPO DELLA VIABILITA' E DEI TRASPORTI							
2.08.01	Servizio 08 01 VIABILITA', CIRCOLAZIONE STRADALE E SERVIZI CONNESSI							
2.08.01.01	ACQUISIZIONE DI BENI IMMOBILI	RS	1.073.073,35		49.356,07	387.707,85	437.063,92	636.009,43 INS
		CP	900.000,00					900.000,00
		T	1.973.073,35		49.356,07	387.707,85	437.063,92	1.536.009,43
2.08.01.10	CONCESSIONI DI CREDITI E ANTICIPAZIONI	RS						
		CP	3.000.000,00					3.000.000,00
		T	3.000.000,00					3.000.000,00
	Totale Servizio 01	RS	1.073.073,35		49.356,07	387.707,85	437.063,92	636.009,43 INS
		CP	3.900.000,00					3.900.000,00
		T	4.973.073,35		49.356,07	387.707,85	437.063,92	4.536.009,43





CONTO DEL BILANCIO - Esercizio 2014
GESTIONE DELLE SPESE (segue)

CODICE	DESCRIZIONE		Residui conservati e stanziamenti definitivi di bilancio	N. di riferimento allo svolgimento	Conto del tesoriere Pagamenti	Determinazione dei residui Residui da riportare	Impegni	Minori residui o economie
2.08.02	Servizio 08 02 ILLUMINAZIONE PUBBLICA E SERVIZI CONNESSI							
2.08.02.01	ACQUISIZIONE DI BENI IMMOBILI	RS	52.625,36			17.890,06	17.890,06	34.735,30 INS
		CP						
		T	52.625,36			17.890,06	17.890,06	34.735,30
	Totale Servizio 02	RS	52.625,36			17.890,06	17.890,06	34.735,30 INS
		CP						
		T	52.625,36			17.890,06	17.890,06	34.735,30
2.08.03	Servizio 08 03 TRASPORTI PUBBLICI LOCALI E SERVIZI CONNESSI							
2.08.03.09	CONFERIMENTI DI CAPITALE	RS	1.749,00			1.749,00	1.749,00	
		CP						
		T	1.749,00			1.749,00	1.749,00	
	Totale Servizio 03	RS	1.749,00			1.749,00	1.749,00	
		CP						
		T	1.749,00			1.749,00	1.749,00	
	Totale Funzione 08	RS	1.127.447,71		49.356,07	407.346,91	456.702,98	670.744,73 INS
		CP	3.900.000,00					3.900.000,00
		T	5.027.447,71		49.356,07	407.346,91	456.702,98	4.570.744,73





CONTO DEL BILANCIO - Esercizio 2014
GESTIONE DELLE SPESE (segue)

CODICE	DESCRIZIONE		Residui conservati e stanziamenti definitivi di bilancio	N. di riferimento allo svolgimento	Conto del tesoriere Pagamenti	Determinazione dei residui Residui da riportare	Impegni	Minori residui o economie
2.09	Funzione 09 FUNZIONI RIGUARDANTI LA GESTIONE DEL TERRITORIO E DELL'AMBIENTE							
2.09.01	Servizio 09 01 URBANISTICA E GESTIONE DEL TERRITORIO							
2.09.01.01	ACQUISIZIONE DI BENI IMMOBILI	RS CP T	44.413,37 44.413,37			26.537,83 26.537,83	26.537,83 26.537,83	17.875,54 INS 17.875,54
2.09.01.07	TRASFERIMENTI DI CAPITALE	RS CP T	500.000,00 500.000,00					500.000,00 500.000,00
	Totale Servizio 01	RS CP T	44.413,37 500.000,00 544.413,37			26.537,83 26.537,83	26.537,83 26.537,83	17.875,54 INS 500.000,00 517.875,54
2.09.02	Servizio 09 02 EDILIZIA RESIDENZIALE PUBBLICA LOCALE E PIANI DI EDILIZIA ECONOMICO-POPOLARE							
2.09.02.01	ACQUISIZIONE DI BENI IMMOBILI	RS CP T	3.480.312,50 3.000.000,00 6.480.312,50		4.611,60 4.611,60	3.475.326,20 3.475.326,20	3.479.937,80 3.479.937,80	374,70 INS 3.000.000,00 3.000.374,70
	Totale Servizio 02	RS CP T	3.480.312,50 3.000.000,00 6.480.312,50		4.611,60 4.611,60	3.475.326,20 3.475.326,20	3.479.937,80 3.479.937,80	374,70 INS 3.000.000,00 3.000.374,70



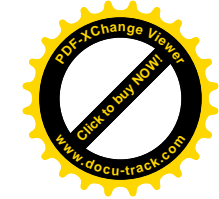

CONTO DEL BILANCIO - Esercizio 2014
GESTIONE DELLE SPESE (segue)

CODICE	DESCRIZIONE		Residui conservati e stanziamenti definitivi di bilancio	N. di riferimento allo svolgimento	Conto del tesoriere Pagamenti	Determinazione dei residui Residui da riportare	Impegni	Minori residui o economie
2.09.03	Servizio 09 03 SERVIZI DI PROTEZIONE CIVILE							
2.09.03.01	ACQUISIZIONE DI BENI IMMOBILI	RS CP T	1.330.253,44 1.330.253,44 2.660.506,88			1.330.253,44 1.330.253,44	1.330.253,44 1.330.253,44	1.330.253,44 1.330.253,44
2.09.03.05	ACQUISIZIONE DI BENI MOBILI, MACCHINE ED ATTREZZATURE TECNICO-SCIENTIFICHE	RS CP T	233,52 4.890,00 5.123,52					233,52 INS 4.890,00 5.123,52
	Totale Servizio 03	RS CP T	1.330.486,96 1.335.143,44 2.665.630,40			1.330.253,44 1.330.253,44	1.330.253,44 1.330.253,44	233,52 INS 1.335.143,44 1.335.376,96
2.09.04	Servizio 09 04 SERVIZIO IDRICO INTEGRATO							
2.09.04.01	ACQUISIZIONE DI BENI IMMOBILI	RS CP T	963.182,40 963.182,40		20.480,00 20.480,00	748.491,14 748.491,14	768.971,14 768.971,14	194.211,26 INS 194.211,26
	Totale Servizio 04	RS CP T	963.182,40 963.182,40		20.480,00 20.480,00	748.491,14 748.491,14	768.971,14 768.971,14	194.211,26 INS 194.211,26





CONTO DEL BILANCIO - Esercizio 2014
GESTIONE DELLE SPESE (segue)

CODICE	DESCRIZIONE		Residui conservati e stanziamenti definitivi di bilancio	N. di riferimento allo svolgimento	Conto del tesoriere Pagamenti	Determinazione dei residui Residui da riportare	Impegni	Minori residui o economie
2.09.05	Servizio 09 05 SERVIZIO SMALTIMENTO RIFIUTI							
2.09.05.05	ACQUISIZIONE DI BENI MOBILI, MACCHINE ED ATTREZZATURE TECNICO-SCIENTIFICHE	RS						
		CP	1.920,00		1.920,00		1.920,00	
		T	1.920,00		1.920,00		1.920,00	
	Totale Servizio 05	RS						
		CP	1.920,00		1.920,00		1.920,00	
		T	1.920,00		1.920,00		1.920,00	
	Totale Funzione 09	RS	5.818.395,23		25.091,60	5.580.608,61	5.605.700,21	212.695,02 INS
		CP	4.837.063,44		1.920,00		1.920,00	4.835.143,44
		T	10.655.458,67		27.011,60	5.580.608,61	5.607.620,21	5.047.838,46
2.10	Funzione 10 - FUNZIONI NEL SETTORE SOCIALE							
2.10.04	Servizio 10 04 ASSISTENZA, BENEFICENZA PUBBLICA E SERVIZI DIVERSI ALLA PERSONA							
2.10.04.01	ACQUISIZIONE DI BENI IMMOBILI	RS	35.413,91					35.413,91 INS
		CP						
		T	35.413,91					35.413,91
	Totale Servizio 04	RS	35.413,91					35.413,91 INS
		CP						
		T	35.413,91					35.413,91



**CONTO DEL BILANCIO - Esercizio 2014**
GESTIONE DELLE SPESE (segue)

:00 Pag. 62

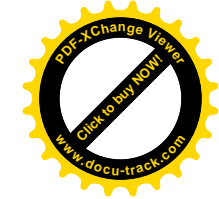

CODICE	DESCRIZIONE		Residui conservati e stanziamenti definitivi di bilancio	N. di riferimento allo svolgimento	Conto del tesoriere Pagamenti	Determinazione dei residui Residui da riportare	Impegni	Minori residui o economie
2.10.05	Servizio 10 05 SERVIZIO NECROSCOPICO E CIMITERIALE							
2.10.05.01	ACQUISIZIONE DI BENI IMMOBILI	RS	763.374,32		125.410,07	621.792,78	747.202,85	16.171,47 INS
		CP	54.600,00			54.600,00	54.600,00	
		T	817.974,32		125.410,07	676.392,78	801.802,85	16.171,47
	Totale Servizio 05	RS	763.374,32		125.410,07	621.792,78	747.202,85	16.171,47 INS
		CP	54.600,00			54.600,00	54.600,00	
		T	817.974,32		125.410,07	676.392,78	801.802,85	16.171,47
	Totale Funzione 10	RS	798.788,23		125.410,07	621.792,78	747.202,85	51.585,38 INS
		CP	54.600,00			54.600,00	54.600,00	
		T	853.388,23		125.410,07	676.392,78	801.802,85	51.585,38

**CONTO DEL BILANCIO - Esercizio 2014**
GESTIONE DELLE SPESE (segue)

CODICE	DESCRIZIONE		Residui conservati e stanziamenti definitivi di bilancio	N. di riferimento allo svolgimento	Conto del tesoriere Pagamenti	Determinazione dei residui Residui da riportare	Impegni	Minori residui o economie
	Riassunto TITOLO II SPESE IN CONTO CAPITALE							
	01 FUNZIONI GENERALI DI AMMINISTRAZIONE, DI GESTIONE E DI CONTROLLO	RS	727.339,70		35.140,38	691.034,77	726.175,15	1.164,55 INS
		CP	3.483.000,00		19.527,87	2.612.613,78	2.632.141,65	850.858,35
		T	4.210.339,70		54.668,25	3.303.648,55	3.358.316,80	852.022,90
	04 FUNZIONI DI ISTRUZIONE PUBBLICA	RS	53.235,44			46.466,78	46.466,78	6.768,66 INS
		CP						
		T	53.235,44			46.466,78	46.466,78	6.768,66
	05 FUNZIONI RELATIVE ALLA CULTURA ED AI BENI CULTURALI	RS	2.572.213,63		1.096.798,94	1.446.076,27	2.542.875,21	29.338,42 INS
		CP	1.000.000,00					1.000.000,00
		T	3.572.213,63		1.096.798,94	1.446.076,27	2.542.875,21	1.029.338,42
	06 FUNZIONI NEL SETTORE SPORTIVO E RICREATIVO	RS	111.462,28		70.381,03	20.225,78	90.606,81	20.855,47 INS
		CP	324.200,00		4.199,47	14.693,80	18.893,27	305.306,73
		T	435.662,28		74.580,50	34.919,58	109.500,08	326.162,20
	08 FUNZIONI NEL CAMPO DELLA VIABILITA' E DEI TRASPORTI	RS	1.127.447,71		49.356,07	407.346,91	456.702,98	670.744,73 INS
		CP	3.900.000,00					3.900.000,00
		T	5.027.447,71		49.356,07	407.346,91	456.702,98	4.570.744,73
	09 FUNZIONI RIGUARDANTI LA GESTIONE DEL TERRITORIO E DELL'AMBIENTE	RS	5.818.395,23		25.091,60	5.580.608,61	5.605.700,21	212.695,02 INS
		CP	4.837.063,44		1.920,00		1.920,00	4.835.143,44
		T	10.655.458,67		27.011,60	5.580.608,61	5.607.620,21	5.047.838,46
	10 FUNZIONI NEL SETTORE SOCIALE	RS	798.788,23		125.410,07	621.792,78	747.202,85	51.585,38 INS
		CP	54.600,00			54.600,00	54.600,00	
		T	853.388,23		125.410,07	676.392,78	801.802,85	51.585,38
	Totale TITOLO II	RS	11.208.882,22		1.402.178,09	8.813.551,90	10.215.729,99	993.152,23 INS
		CP	13.598.863,44		25.647,34	2.681.907,58	2.707.554,92	10.891.308,52
		T	24.807.745,66		1.427.825,43	11.495.459,48	12.923.284,91	11.884.460,75



CONTO DEL BILANCIO - Esercizio 2014
GESTIONE DELLE SPESE (segue)

CODICE	DESCRIZIONE		Residui conservati e stanziamenti definitivi di bilancio	N. di riferimento allo svolgimento	Conto del tesoriere Pagamenti	Determinazione dei residui Residui da riportare	Impegni	Minori residui o economie
3.01	TITOLO III SPESE PER RIMBORSO DI PRESTITI							
	Funzione 01 FUNZIONI GENERALI DI AMMINISTRAZIONE, DI GESTIONE E DI CONTROLLO							
3.01.03	Servizio 01 03 GESTIONE ECONOMICA, FINANZIARIA, PROGRAMMAZIONE, PROVVEDIMENTO E CONTROLLO DI GESTIONE							
3.01.03.01	RIMBORSO PER ANTICIPAZIONI DI CASSA	RS	908.695,39		428.485,00	480.210,39	908.695,39	
		CP	1.800.000,00			1.092.785,13	1.092.785,13	707.214,87
		T	2.708.695,39		428.485,00	1.572.995,52	2.001.480,52	707.214,87
3.01.03.03	RIMBORSO DI QUOTA CAPITALE DI MUTUI E PRESTITI	RS						
		CP	224.632,00		166.271,36		166.271,36	58.360,64
		T	224.632,00		166.271,36		166.271,36	58.360,64
	Totale Servizio 03	RS	908.695,39		428.485,00	480.210,39	908.695,39	
		CP	2.024.632,00		166.271,36	1.092.785,13	1.259.056,49	765.575,51
		T	2.933.327,39		594.756,36	1.572.995,52	2.167.751,88	765.575,51
	Totale Funzione 01	RS	908.695,39		428.485,00	480.210,39	908.695,39	
		CP	2.024.632,00		166.271,36	1.092.785,13	1.259.056,49	765.575,51
		T	2.933.327,39		594.756,36	1.572.995,52	2.167.751,88	765.575,51

**CONTO DEL BILANCIO - Esercizio 2014**
GESTIONE DELLE SPESE (segue)



:00 Pag. 65

CODICE	DESCRIZIONE		Residui conservati e stanziamenti definitivi di bilancio	N. di riferimento allo svolgimento	Conto del tesoriere Pagamenti	Determinazione dei residui Residui da riportare	Impegni	Minori residui o economie
	Riassunto TITOLO III SPESE PER RIMBORSO DI PRESTITI							
	01 FUNZIONI GENERALI DI AMMINISTRAZIONE, DI GESTIONE E DI CONTROLLO	RS	908.695,39		428.485,00	480.210,39	908.695,39	
		CP	2.024.632,00		166.271,36	1.092.785,13	1.259.056,49	765.575,51
		T	2.933.327,39		594.756,36	1.572.995,52	2.167.751,88	765.575,51
	Totale TITOLO III	RS	908.695,39		428.485,00	480.210,39	908.695,39	
		CP	2.024.632,00		166.271,36	1.092.785,13	1.259.056,49	765.575,51
		T	2.933.327,39		594.756,36	1.572.995,52	2.167.751,88	765.575,51



CONTO DEL BILANCIO - Esercizio 2014
GESTIONE DELLE SPESE (segue)

CODICE	DESCRIZIONE		Residui conservati e stanziamenti definitivi di bilancio	N. di riferimento allo svolgimento	Conto del tesoriere Pagamenti	Determinazione dei residui Residui da riportare	Impegni	Minori residui o economie
	TITOLO IV SPESE PER SERVIZI PER CONTO DI TERZI							
4.00.00.01	RITENUTE PREVIDENZIALI E ASSISTENZIALI AL PERSONALE	RS	15.737,55		15.737,55		15.737,55	
		CP	340.000,00		118.461,16		118.461,16	221.538,84
		T	355.737,55		134.198,71		134.198,71	221.538,84
4.00.00.02	RITENUTE ERARIALI	RS	37.050,27		37.050,20		37.050,20	0,07 INS
		CP	600.000,00		228.900,52	695,08	229.595,60	370.404,40
		T	637.050,27		265.950,72	695,08	266.645,80	370.404,47
4.00.00.03	ALTRE RITENUTE AL PERSONALE PER CONTO DI TERZI	RS	419,57					419,57 INS
		CP	160.000,00		72.922,02		72.922,02	87.077,98
		T	160.419,57		72.922,02		72.922,02	87.497,55
4.00.00.04	RESTITUZIONE DI DEPOSITI CAUZIONALI	RS	918,21			918,21	918,21	
		CP	100.000,00		340,88		340,88	99.659,12
		T	100.918,21		340,88	918,21	1.259,09	99.659,12
4.00.00.05	SPESE PER SERVIZI PER CONTO DI TERZI	RS	1.071.568,29		53.994,28	615.662,07	669.656,35	401.911,94 INS
		CP	1.270.000,00		43.359,30	24.706,04	68.065,34	1.201.934,66
		T	2.341.568,29		97.353,58	640.368,11	737.721,69	1.603.846,60
4.00.00.06	ANTICIPAZIONI DI FONDI PER IL SERVIZIO ECONOMATO	RS						
		CP	20.000,00		3.615,20		3.615,20	16.384,80
		T	20.000,00		3.615,20		3.615,20	16.384,80
4.00.00.07	RESTITUZIONE DI DEPOSITI PER SPESE CONTRATTUALI	RS	2.072,00		2.000,00	72,00	2.072,00	
		CP	40.000,00		980,00		980,00	39.020,00
		T	42.072,00		2.980,00	72,00	3.052,00	39.020,00
	Totale TITOLO IV	RS	1.127.765,89		108.782,03	616.652,28	725.434,31	402.331,58 INS
		CP	2.530.000,00		468.579,08	25.401,12	493.980,20	2.036.019,80
		T	3.657.765,89		577.361,11	642.053,40	1.219.414,51	2.438.351,38





CONTO DEL BILANCIO - Esercizio 2014
RIEPILOGO GENERALE DELLE SPESE

CODICE	DESCRIZIONE		Residui conservati e stanziamenti definitivi di bilancio	N. di riferimento allo svolgimento	Conto del tesoriere Pagamenti	Determinazione dei residui Residui da riportare	Impegni	Minori residui o economie
	RIEPILOGO DEI TITOLI							
	TITOLO I	RS	1.057.456,02		802.236,91	182.648,48	984.885,39	72.570,63 INS
		CP	3.321.198,75		2.382.890,92	591.126,18	2.974.017,10	347.181,65
		T	4.378.654,77		3.185.127,83	773.774,66	3.958.902,49	419.752,28
	TITOLO II	RS	11.208.882,22		1.402.178,09	8.813.551,90	10.215.729,99	993.152,23 INS
		CP	13.598.863,44		25.647,34	2.681.907,58	2.707.554,92	10.891.308,52
		T	24.807.745,66		1.427.825,43	11.495.459,48	12.923.284,91	11.884.460,75
	TITOLO III	RS	908.695,39		428.485,00	480.210,39	908.695,39	
		CP	2.024.632,00		166.271,36	1.092.785,13	1.259.056,49	765.575,51
		T	2.933.327,39		594.756,36	1.572.995,52	2.167.751,88	765.575,51
	TITOLO IV	RS	1.127.765,89		108.782,03	616.652,28	725.434,31	402.331,58 INS
		CP	2.530.000,00		468.579,08	25.401,12	493.980,20	2.036.019,80
		T	3.657.765,89		577.361,11	642.053,40	1.219.414,51	2.438.351,38
	Totale	RS	14.302.799,52		2.741.682,03	10.093.063,05	12.834.745,08	1.468.054,44 INS
		CP	21.474.694,19		3.043.388,70	4.391.220,01	7.434.608,71	14.040.085,48
		T	35.777.493,71		5.785.070,73	14.484.283,06	20.269.353,79	15.508.139,92
	Disavanzo di amministrazione	CP						
	TOTALE GENERALE DELLA SPESA	RS	14.302.799,52		2.741.682,03	10.093.063,05	12.834.745,08	1.468.054,44 INS
		CP	21.474.694,19		3.043.388,70	4.391.220,01	7.434.608,71	14.040.085,48
		T	35.777.493,71		5.785.070,73	14.484.283,06	20.269.353,79	15.508.139,92



IL RAGIONIERE CAPO IL SEGRETARIO IL SINDACO
dott. Alfonso AMABILE d.ssa Vincenzina LENTO geom. Antonio RESCIGNO

IL TESORIERE

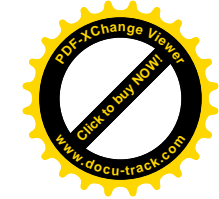



QUADRO GENERALE RIASSUNTIVO DELLE ENTRATE

ENTRATE	COMPETENZA							RESIDUI			
	Previsioni iniziali	Previsioni definitive	% di defin.	Accertamenti	Riscossioni	% di realiz.	Residui da competenza	Conservati	Riscossi	% di realiz.	Rimasti
Titolo 1 - ENTRATE TRIBUTARIE	2498196,88	2462228,88	99,91	2460091,09	1778716,85	72,30	681374,24	2114057,31	610590,25	28,88	1505813,67
Titolo 2 ENTRATE DERIVANTI DA CONTRIBUTI E TRASFERIMENTI CORRENTI DELLO STATO, DELLA REGIONE E DI ALTRI ENTI PUBBLICI ANCHE IN RAPPORTO ALL'ESERCIZIO DI FUNZIONI DELEGATE DALLA REGIONE	373235,87	503358,87	73,41	369494,21	236104,21	63,90	133390,00	336024,83	89010,91	26,49	211831,49
Titolo 3 - ENTRATE EXTRATRIBUTARIE	490710,00	501363,00	76,06	381327,90	170908,69	44,82	210419,21	1374417,22	193938,89	14,11	507851,06
Titolo 4 ENTRATE DERIVANTI DA ALIENAZIONI, DA TRASFERIMENTI DI CAPITALE E DA RISCOSSIONE DI CREDITI	13631993,44	13631993,44	20,31	2767998,74	129644,10	4,68	2638354,64	8847791,64	717221,28	8,11	7584646,24
TOTALE ENTRATE FINALI	16994136,19	17098944,19	34,97	5978911,94	2315373,85	38,73	3663538,09	12672291,00	1610761,33	12,71	9810142,46
Titolo 5 - ENTRATE DERIVANTI DA ACCENSIONI DI PRESTITI	1845750,00	1845750,00	59,21	1092785,13	1092785,13	100,00		1255664,86	288546,76	22,98	857311,75
Titolo 6 - ENTRATE DA SERVIZI PER CONTO DI TERZI	2530000,00	2530000,00	19,52	493980,20	468122,51	94,77	25857,69	555609,35	9481,15	1,71	143815,55
TOTALE	21369886,19	21474694,19	35,23	7565677,27	3876281,49	51,24	3689395,78	14483565,21	1908789,24	13,18	10811269,76
Avanzo di amministrazione											
Fondo di cassa al 1° gennaio											
TOTALE COMPLESSIVO DELLE ENTRATE	21369886,19	21474694,19	35,23	7565677,27	3876281,49	51,24	3689395,78	14483565,21	1908789,24	13,18	10811269,76



**QUADRO GENERALE RIASSUNTIVO DELLE SPESE**

SPESE	COMPETENZA							RESIDUI			
	Previsioni iniziali	Previsioni definitive	% di defin.	Impegni	Pagamenti	% di realiz.	Residui da competenza	Conservati	Pagati	% di realiz.	Rimasti
Titolo 1 - SPESE CORRENTI	3222510,75	3321198,75	89,55	2974017,10	2382890,92	80,12	591126,18	1057456,02	802236,91	75,86	182648,48
Titolo 2 - SPESE IN CONTO CAPITALE	13592743,44	13598863,44	19,91	2707554,92	25647,34	0,95	2681907,58	11208882,22	1402178,09	12,51	8813551,90
TOTALE SPESE FINALI	16815254,19	16920062,19	33,58	5681572,02	2408538,26	42,39	3273033,76	12266338,24	2204415,00	17,97	8996200,38
Titolo 3 - SPESE PER RIMBORSO DI PRESTITI	2024632,00	2024632,00	62,19	1259056,49	166271,36	13,21	1092785,13	908695,39	428485,00	47,15	480210,39
Titolo 4 - SPESE PER SERVIZI PER CONTO DI TERZI	2530000,00	2530000,00	19,52	493980,20	468579,08	94,86	25401,12	1127765,89	108782,03	9,65	616652,28
TOTALE	21369886,19	21474694,19	34,62	7434608,71	3043388,70	40,94	4391220,01	14302799,52	2741682,03	19,17	10093063,05
Disavanzo di amministrazione											
TOTALE COMPLESSIVO DELLE SPESE	21369886,19	21474694,19	34,62	7434608,71	3043388,70	40,94	4391220,01	14302799,52	2741682,03	19,17	10093063,05





QUADRO GENERALE RIASSUNTIVO DEI RISULTATI DIFFERENZIALI

	COMPETENZA							RESIDUI			
	Previsioni iniziali	Previsioni definitive	% di definiz.	Accertamenti o impegni	Riscossioni o pagamenti	% di realiz.	Residui attivi e passivi	Conservati	Riscossi o pagati	% di realiz.	Rimasti
A) Equilibrio economico finanziario											
Entrate titolo I - II - III	3.362.142,75	3.466.950,75	92,61	3.210.913,20	2.185.729,75	68,07	1.025.183,45	3.824.499,36	893.540,05	23,36	2.225.496,22
Quote oneri di urbanizzazione	100.000,00	100.000,00	81,25	81.245,22	70.303,17	86,53	10.942,05	47.710,74	15.085,56	31,62	8.770,25
Avanzo di amministrazione destinato a spese correnti											
Mutui per debiti fuori bilancio											
Spese correnti	3.222.510,75	3.321.198,75	89,55	2.974.017,10	2.382.890,92	80,12	591.126,18	1.057.456,02	802.236,91	75,86	182.648,48
Differenza	239.632,00	245.752,00	129,46	318.141,32	126.858,00-		444.999,32	2.814.754,08	106.388,70	3,78	2.051.617,99
Quote di capitale dei mutui in estinzione	224.632,00	224.632,00	74,02	166.271,36	166.271,36	100,00					
Differenza	15.000,00	21.120,00	719,08	151.869,96	293.129,36-		444.999,32	2.814.754,08	106.388,70	3,78	2.051.617,99
B) Equilibrio finale											
Entrate finali (titoli I-II-III-IV)	16.994.136,19	17.098.944,19	34,97	5.978.911,94	2.315.373,85	38,73	3.663.538,09	12.672.291,00	1.610.761,33	12,71	9.810.142,46
Spese finali (titoli I-II)	16.815.254,19	16.920.062,19	33,58	5.681.572,02	2.408.538,26	42,39	3.273.033,76	12.266.338,24	2.204.415,00	17,97	8.996.200,38
Saldo netto da finanziare					93.164,41				593.653,67		
Saldo netto da impiegare	178.882,00	178.882,00	166,22	297.339,92			390.504,33	405.952,76			



QUADRO RIASSUNTIVO DELLA GESTIONE DI COMPETENZA

RISCOSSIONI		3.876.281,49
PAGAMENTI		3.043.388,70
DIFFERENZA		832.892,79
RESIDUI ATTIVI		3.689.395,78
RESIDUI PASSIVI		4.391.220,01
DIFFERENZA		701.824,23-
AVANZO		131.068,56
RISULTATO DI GESTIONE	[Fondi vincolati Fondi per finanziamento spese in conto capitale Fondi di ammortamento Fondi non vincolati	131.068,56



QUADRO RIASSUNTIVO DELLA GESTIONE FINANZIARIA

G E S T I O N E			
	RESIDUI	COMPETENZA	TOTALE
Fondo cassa al 1 ^o gennaio			
RISCOSSIONI	1.908.789,24	3.876.281,49	5.785.070,73
PAGAMENTI	2.741.682,03	3.043.388,70	5.785.070,73
FONDO DI CASSA AL 31 DICEMBRE			
PAGAMENTI per azioni esecutive non regolarizzate al 31/12			
DIFFERENZA			
RESIDUI ATTIVI	10.811.269,76	3.689.395,78	14.500.665,54
RESIDUI PASSIVI	10.093.063,05	4.391.220,01	14.484.283,06
DIFFERENZA			16.382,48
AVANZO			16.382,48
Risultato di amministrazione	<ul style="list-style-type: none"> — Fondi vincolati — Fondi per finanziamento — spese in conto capitale — Fondi di ammortamento — Fondi non vincolati 		16.382,48



BRACIGLIANO

IL RAGIONIERE CAPO
dott. Alfonso AMABILE

IL SEGRETARIO
d.ssa Vincenzina LENTO

IL SINDACO
geom. Antonio RESCIGNO



IL TESORIERE



NE di BRACIGLIANO

CONTO DEL BILANCIO - Esercizio 2014 RIEPILOGO GENERALE DELLE SPESE
IMPEGNI PER SPESE CORRENTI



INTERVENTI	Personale	Acquisto di beni di consumo e/o di materie prime	Prestazioni di servizi	Utilizzo di beni di terzi	Trasferimenti	Interessi passivi e oneri finanziari diversi	Imposte e tasse	Oneri straordinari della gestione corrente	Ammortamenti di esercizio	Fondo svalutazione crediti	Fondo di riserva	Totale
FUNZIONI E SERVIZI												
FUNZIONI GENERALI DI AMMINISTRAZIONE, DI GESTIONE E DI CONTROLLO												
ORGANI ISTITUZIONALI, PARTECIPAZIONE E DECENTRAMENTO	170217,13	2326,60	80825,70		2000,00		16658,88					272028,31
SEGRETERIA GENERALE, PERSONALE E ORGANIZZAZIONE	125451,63	20839,39	34334,85		62,50		8115,32					188803,69
GESTIONE ECONOMICA, FINANZIARIA, PROGRAMMAZIONE, PROVVEDIMENTI E CONTROLLO DI GESTIONE	154411,04	1329,41	6338,00				10512,45					172590,90
GESTIONE DELLE ENTRATE TRIBUTARIE E SERVIZI FISCALI	28323,98		22500,00		32654,00		1900,09					85378,07
GESTIONE DI BENI DEMANIALI E PATRIMONIALI			43875,00				6000,00					49875,00
UFFICIO TECNICO	120851,97	3122,64	11060,71				8172,76					143208,08
ANAGRAFE, STATO CIVILE, ELETTORALE, LEVA E SERVIZIO STATISTICO	157274,28	3645,32	1876,72				10609,82					173406,14
ALTRI SERVIZI GENERALI	73517,00		52279,86		3500,00	92859,32	4250,00	4963,00				231369,18
Totale funzione	830047,03	31263,36	253090,84		38216,50	92859,32	66219,32	4963,00				1316659,37
FUNZIONI RELATIVE ALLA GIUSTIZIA												
UFFICI GIUDIZIARI												
Totale funzione												
FUNZIONI DI POLIZIA LOCALE												
POLIZIA MUNICIPALE	167976,28	5672,67	14319,27				10933,86					198902,08



COMUNE di BRACIGLIANO

CONTO DEL BILANCIO - Esercizio 2014 RIEPILOGO GENERALE DELLE SPESE
IMPEGNI PER SPESE CORRENTI (segue)

INTERVENTI	Personale	Acquisto di beni di consumo e/o di materie prime	Prestazioni di servizi	Utilizzo di beni di terzi	Trasferimenti	Interessi passivi e oneri finanziari diversi	Imposte e tasse	Oneri straordinari della gestione corrente	Ammortamenti di esercizio	Fondo svalutazione crediti	Fondo di riserva	Totale
FUNZIONI E SERVIZI												
POLIZIA AMMINISTRATIVA												
Totale funzione	167976,28	5672,67	14319,27				10933,86					198902,08
FUNZIONI DI ISTRUZIONE PUBBLICA												
SCUOLA MATERNA			15708,65									15708,65
ISTRUZIONE ELEMENTARE			29350,07		3000,00	11992,30						44342,37
ISTRUZIONE MEDIA			21562,40			8435,50						29997,90
ISTRUZIONE SECONDARIA SUPERIORE					800,00							800,00
ASSISTENZA SCOLASTICA, TRASPORTO, REFEZIONE E ALTRI SERVIZI	26745,85	43225,00	49546,66				1777,33	38958,00				160252,84
Totale funzione	26745,85	43225,00	116167,78		3800,00	20427,80	1777,33	38958,00				251101,76
FUNZIONI RELATIVE ALLA CULTURA ED AI BENI CULTURALI												
BIBLIOTECHE, MUSEI E PINACOTECHES												
TEATRI, ATTIVITA' CULTURALI E SERVIZI DIVERSI NEL SETTORE CULTURALE			6234,02			671,51						6905,53
Totale funzione			6234,02			671,51						6905,53
FUNZIONI NEL SETTORE SPORTIVO E RICREATIVO												
STADIO COMUNALE, PALAZZO DELLO SPORT ED ALTRI IMPIANTI		141,78	1000,00			26311,57						27453,35





SOCIETÀ di BRACIGLIANO

CONTO DEL BILANCIO - Esercizio 2014 RIEPILOGO GENERALE DELLE SPESE



IMPEGNI PER SPESE CORRENTI (segue)

INTERVENTI	Personale	Acquisto di beni di consumo e/o di materie prime	Prestazioni di servizi	Utilizzo di beni di terzi	Trasferimenti	Interessi passivi e oneri finanziari diversi	Imposte e tasse	Oneri straordinari della gestione corrente	Ammortamenti di esercizio	Fondo svalutazione crediti	Fondo di riserva	Totale
FUNZIONI E SERVIZI												
SERVIZI DI PROTEZIONE CIVILE			30000,00					4449,65				34449,65
SERVIZIO IDRICO INTEGRATO						61164,34						61164,34
SERVIZIO SMALTIMENTO RIFIUTI	157763,44	19338,62	456186,76		5500,00	419,08	10206,00					649413,90
PARCHI E SERVIZI PER LA TUTELA AMBIENTALE DEL VERDE, ALTRI												
SERVIZI RELATIVI AL TERRITORIO ED ALL'AMBIENTE		500,00	5099,65									5599,65
Totale funzione	157763,44	19838,62	504159,85		5500,00	65940,72	10206,00	4449,65				767858,28
FUNZIONI NEL SETTORE SOCIALE												
ASILI NIDO, SERVIZI PER L'INFANZIA E PER I MINORI												
SERVIZI DI PREVENZIONE E RIABILITAZIONE			3816,04									3816,04
ASSISTENZA, BENEFICENZA PUBBLICA E SERVIZI DIVERSI ALLA PERSONA	56369,71	1683,84	37903,41				3999,22					99956,18
SERVIZIO NECROSCOPICO E CIMITERIALE	25006,99	1850,00	1279,98			178,02	1625,00					29939,99
Totale funzione	81376,70	3533,84	42999,43			178,02	5624,22					133712,21
FUNZIONI NEL CAMPO DELLO SVILUPPO ECONOMICO												
AFFISSIONI E PUBBLICITA'												
MATTATOIO E SERVIZI CONNESSI						24,39						24,39
SERVIZI RELATIVI ALL'INDUSTRIA												
SERVIZI RELATIVI AL COMMERCIO	31453,29	325,90					2090,00					33869,19
SERVIZI RELATIVI ALL'AGRICOLTURA												
Totale funzione	31453,29	325,90				24,39	2090,00					33893,58
TOTALE TITOLO	1295362,59	111200,82	1112944,21		47566,50	261721,60	96850,73	48370,65				2974017,10





CONTO DEL BILANCIO - Esercizio 2014 FUNZIONI DELEGATE DALLA REGIONE

CODICE	DESCRIZIONE		Residui conservati e stanziamenti definitivi di bilancio	N. di riferimento allo svolgimento	Conto del tesoriere Pagamenti	Determinazione dei residui Residui da riportare	Impegni	Minori residui o economie
	TITOLO I SPESE CORRENTI							
1.04	Funzione 04 - FUNZIONI DI ISTRUZIONE PUBBLICA							
1.04.02	Servizio 04 02 ISTRUZIONE ELEMENTARE							
1.04.02.03	PRESTAZIONI DI SERVIZI	RS CP T						
	Totale Servizio 02	RS CP T						
1.04.03	Servizio 04 03 ISTRUZIONE MEDIA							
1.04.03.05	TRASFERIMENTI	RS CP T	25.000,00 25.000,00					25.000,00 25.000,00
	Totale Servizio 03	RS CP T	25.000,00 25.000,00					25.000,00 25.000,00





CONTO DEL BILANCIO - Esercizio 2014
FUNZIONI DELEGATE DALLA REGIONE

CODICE	DESCRIZIONE		Residui conservati e stanziamenti definitivi di bilancio	N. di riferimento allo svolgimento	Conto del tesoriere Pagamenti	Determinazione dei residui Residui da riportare	Impegni	Minori residui o economie
1.04.05	Servizio 04 05 ASSISTENZA SCOLASTICA, TRASPORTO, REFEZIONE E ALTRI SERVIZI							
1.04.05.02	ACQUISTO DI BENI DI CONSUMO E/O DI MATERIE PRIME	RS	12.525,70		12.257,40	84,77	12.342,17	183,53-
		CP	25.000,00			22.944,30	22.944,30	2.055,70
		T	37.525,70		12.257,40	23.029,07	35.286,47	1.872,17
	Totale Servizio 05	RS	12.525,70		12.257,40	84,77	12.342,17	183,53-
		CP	25.000,00			22.944,30	22.944,30	2.055,70
		T	37.525,70		12.257,40	23.029,07	35.286,47	1.872,17
	Totale Funzione 04	RS	12.525,70		12.257,40	84,77	12.342,17	183,53-
		CP	50.000,00			22.944,30	22.944,30	27.055,70
		T	62.525,70		12.257,40	23.029,07	35.286,47	26.872,17
1.05	Funzione 05 FUNZIONI RELATIVE ALLA CULTURA ED AI BENI CULTURALI							
1.05.02	Servizio 05 02 TEATRI, ATTIVITA' CULTURALI E SERVIZI DIVERSI NEL SETTORE CULTURALE							
1.05.02.03	PRESTAZIONI DI SERVIZI	RS						
		CP						
		T						
	Totale Servizio 02	RS						
		CP						
		T						
	Totale Funzione 05	RS						
		CP						
		T						



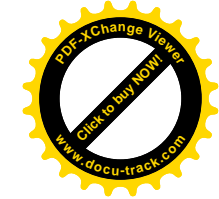

CONTO DEL BILANCIO - Esercizio 2014
FUNZIONI DELEGATE DALLA REGIONE

CODICE	DESCRIZIONE		Residui conservati e stanziamenti definitivi di bilancio	N. di riferimento allo svolgimento	Conto del tesoriere Pagamenti	Determinazione dei residui Residui da riportare	Impegni	Minori residui o economie
1.07	Funzione 07 - FUNZIONI NEL CAMPO TURISTICO							
1.07.02	Servizio 07 02 MANIFESTAZIONI TURISTICHE							
1.07.02.03	PRESTAZIONI DI SERVIZI	RS CP T						
	Totale Servizio 02	RS CP T						
	Totale Funzione 07	RS CP T						
1.09	Funzione 09 FUNZIONI RIGUARDANTI LA GESTIONE DEL TERRITORIO E DELL'AMBIENTE							
1.09.02	Servizio 09 02 EDILIZIA RESIDENZIALE PUBBLICA LOCALE E PIANI DI EDILIZIA ECONOMICO-POPOLARE							
1.09.02.05	TRASFERIMENTI	RS CP T	2.781,76 5.365,00 8.146,76					2.781,76- 5.365,00 2.583,24
	Totale Servizio 02	RS CP T	2.781,76 5.365,00 8.146,76					2.781,76- 5.365,00 2.583,24



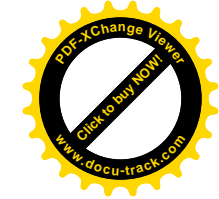

CONTO DEL BILANCIO - Esercizio 2014
FUNZIONI DELEGATE DALLA REGIONE

CODICE	DESCRIZIONE		Residui conservati e stanziamenti definitivi di bilancio	N. di riferimento allo svolgimento	Conto del tesoriere Pagamenti	Determinazione dei residui Residui da riportare	Impegni	Minori residui o economie
1.09.03	Servizio 09 03 SERVIZI DI PROTEZIONE CIVILE							
1.09.03.03	PRESTAZIONI DI SERVIZI	RS CP T	30.000,00 30.000,00			30.000,00 30.000,00	30.000,00 30.000,00	
	Totale Servizio 03	RS CP T	30.000,00 30.000,00			30.000,00 30.000,00	30.000,00 30.000,00	
	Totale Funzione 09	RS CP T	2.781,76 35.365,00 38.146,76			30.000,00 30.000,00	30.000,00 30.000,00	2.781,76- 5.365,00 2.583,24
1.10	Funzione 10 - FUNZIONI NEL SETTORE SOCIALE							
1.10.01	Servizio 10 01 ASILI NIDO, SERVIZI PER L'INFANZIA E PER I MINORI							
1.10.01.03	PRESTAZIONI DI SERVIZI	RS CP T	1.196,88 490,00 1.686,88					1.196,88- 490,00 706,88-
	Totale Servizio 01	RS CP T	1.196,88 490,00 1.686,88					1.196,88- 490,00 706,88-

**CONTO DEL BILANCIO - Esercizio 2014
FUNZIONI DELEGATE DALLA REGIONE**

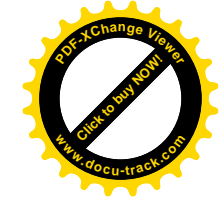

:00 Pag. 5

CODICE	DESCRIZIONE		Residui conservati e stanziamenti definitivi di bilancio	N. di riferimento allo svolgimento	Conto del tesoriere Pagamenti	Determinazione dei residui Residui da riportare	Impegni	Minori residui o economie
1.10.04	Servizio 10 04 ASSISTENZA, BENEFICENZA PUBBLICA E SERVIZI DIVERSI ALLA PERSONA							
1.10.04.05	TRASFERIMENTI	RS	8.146,96		1.977,47	20,00	1.997,47	6.149,49-
		CP	13.050,00					13.050,00
		T	21.196,96		1.977,47	20,00	1.997,47	6.900,51
	Totale Servizio 04	RS	8.146,96		1.977,47	20,00	1.997,47	6.149,49-
		CP	13.050,00					13.050,00
		T	21.196,96		1.977,47	20,00	1.997,47	6.900,51
	Totale Funzione 10	RS	9.343,84		1.977,47	20,00	1.997,47	7.346,37-
		CP	13.540,00					13.540,00
		T	22.883,84		1.977,47	20,00	1.997,47	6.193,63

**CONTO DEL BILANCIO - Esercizio 2014**
FUNZIONI DELEGATE DALLA REGIONE

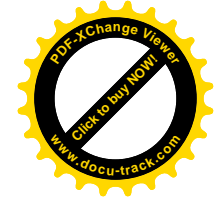

:00 Pag. 6

CODICE	DESCRIZIONE		Residui conservati e stanziamenti definitivi di bilancio	N. di riferimento allo svolgimento	Conto del tesoriere Pagamenti	Determinazione dei residui Residui da riportare	Impegni	Minori residui o economie
	Riassunto TITOLO I SPESE CORRENTI							
	04 FUNZIONI DI ISTRUZIONE PUBBLICA	RS	12.525,70		12.257,40	84,77	12.342,17	
		CP	50.000,00			22.944,30	22.944,30	27.055,70
		T	62.525,70		12.257,40	23.029,07	35.286,47	27.055,70
	05 FUNZIONI RELATIVE ALLA CULTURA ED AI BENI CULTURALI	RS						
		CP						
		T						
	07 FUNZIONI NEL CAMPO TURISTICO	RS						
		CP						
		T						
	09 FUNZIONI RIGUARDANTI LA GESTIONE DEL TERRITORIO E DELL'AMBIENTE	RS	2.781,76					
		CP	35.365,00			30.000,00	30.000,00	5.365,00
		T	38.146,76			30.000,00	30.000,00	5.365,00
	10 FUNZIONI NEL SETTORE SOCIALE	RS	9.343,84		1.977,47	20,00	1.997,47	
		CP	13.540,00					13.540,00
		T	22.883,84		1.977,47	20,00	1.997,47	13.540,00
	Totale TITOLO I	RS	24.651,30		14.234,87	104,77	14.339,64	10.311,66-
		CP	98.905,00			52.944,30	52.944,30	45.960,70
		T	123.556,30		14.234,87	53.049,07	67.283,94	35.649,04

**CONTO DEL BILANCIO - Esercizio 2014**
FUNZIONI DELEGATE DALLA REGIONE

:00 Pag. 7

CODICE	DESCRIZIONE		Residui conservati e stanziamenti definitivi di bilancio	N. di riferimento allo svolgimento	Conto del tesoriere Pagamenti	Determinazione dei residui Residui da riportare	Impegni	Minori residui o economie
	RIEPILOGO DEI TITOLI							
	TITOLO I	RS	24.651,30		14.234,87	104,77	14.339,64	10.311,66-
		CP	98.905,00			52.944,30	52.944,30	45.960,70
		T	123.556,30		14.234,87	53.049,07	67.283,94	35.649,04
	TOTALE GENERALE DELLA SPESA	RS	24.651,30		14.234,87	104,77	14.339,64	10.311,66-
		CP	98.905,00			52.944,30	52.944,30	45.960,70
		T	123.556,30		14.234,87	53.049,07	67.283,94	35.649,04




NE di BRACIGLIANO

CONTO DEL BILANCIO - Esercizio 2014

UTILIZZO DI CONTRIBUTI E TRASFERIMENTI DA PARTE DI ORGANISMI COMUNITARI E INTERNAZIONALI

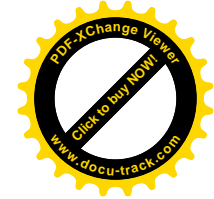
:00 Pag. 1



CODICE	DESCRIZIONE	Residui conservati e stanziamenti definitivi di bilancio	N. di riferimento allo svolgimento	Conto del tesoriere Pagamenti	Determinazione dei residui Residui da riportare	Impegni	Minori residui o economie



MUNE di BRACIGLIANO

SERVIZIO GESTITO IN ECONOMIA





ALLEGATO
CERTIFICAZIONE DEI PARAMETRI OBIETTIVI PER I COMUNI
AI FINI DELL'ACCERTAMENTO DELLA CONDIZIONE DI ENTE
STRUTTURALMENTE DEFICITARIO
(di cui al decreto ministeriale del 18 febbraio 2013)

CODICE ENTE									
4	1	5	0	7	2	0	1	6	0

COMUNE di BRACIGLIANO
PROVINCIA DI SALERNO

Approvazione rendiconto dell'esercizio 2014
 delibera n. 6 del 28/05/2015

SI

50005

1. Valore negativo del risultato contabile di gestione superiore in termini di valore assoluto al 5% rispetto alle entrate correnti (a tali fini al risultato contabile si aggiunge l'avanzo di amministrazione utilizzato per le spese di investimento);

2. Volume dei residui attivi di nuova formazione provenienti dalla gestione di competenza e relativi ai titoli I e III, con l'esclusione delle risorse a titolo di fondo sperimentale di riequilibrio di cui all'articolo 2 del decreto legislativo n. 23 del 2011 o di fondo di solidarietà di cui all'articolo 1, comma 380 della legge 24 dicembre 2013 n. 228, superiori al 42% rispetto ai valori di accertamento delle entrate dei medesimi titoli I e III esclusi gli accertamenti delle predette risorse a titolo di fondo sperimentale di riequilibrio o di fondo di solidarietà;



3. Ammontare dei residui attivi provenienti dalla gestione dei residui attivi e di cui al titolo I e al titolo III superiore al 65%, ad esclusione eventuali residui da risorse a titolo di fondo sperimentale di riequilibrio di cui all'articolo 2 del decreto legislativo n. 23 o di fondo di solidarietà di cui all'articolo 1 comma 380 della legge 24 dicembre 2013 n. 228, rapportata agli accertamenti della gestione di competenza delle entrate dei medesimi titoli I e III ad esclusione degli accertamenti delle predette risorse a titolo di fondo sperimentale di riequilibrio o di fondo di solidarietà;

4. Volume dei residui passivi complessivi provenienti dal titolo I superiore al 40 per cento degli impegni della medesima spesa corrente;

5. Esistenza di procedimenti di esecuzione forzata superiore allo 0,5 per cento delle spese correnti, anche se non hanno prodotto vincoli a seguito delle disposizioni di cui all'articolo 159 del tuoe1;

6. Volume complessivo delle spese di personale a vario titolo rapportato al volume complessivo delle entrate correnti desumibili dai titoli I, II, e III superiore al 40% per i comuni inferiori a 5.000 ab., superiore al 39% per i comuni da 5.000 a 29.999 ab. e superiore al 38% per i comuni oltre i 29.999 abitanti; tale valore è calcolato al netto dei contributi regionali nonché di altri enti pubblici finalizzati a finanziare spese di personale per cui il valore di tali contributi va detratto sia al numeratore che al denominatore del parametro;

Codice	Parametri da considerare per l'individuazione delle condizioni strutturalmente deficitarie (1)	
50010		NO
50020		NO
50030	SI	
50040		NO
50050		NO
50060	SI	



Consistenza dei debiti di finanziamento non assistiti da contribuzioni superiore al 150% rispetto alle entrate correnti per gli enti che presentano un risultato contabile di gestione positivo e superiore al 120% per gli enti che presentano un risultato contabile di gestione negativo, fermo restando il rispetto del limite di indebitamento di cui all'articolo 204 del tuoel con le modifiche di cui all'art. 8, comma 1 della legge 12 novembre 2011, n. 183, a decorrere dall'1 gennaio 2012;

- 8. Consistenza dei debiti fuori bilancio riconosciuti nel corso dell'esercizio superiore all'1 per cento rispetto ai valori di accertamento delle entrate correnti, fermo restando che l'indice si considera negativo ove tale soglia venga superata in tutti gli ultimi tre esercizi finanziari;
- 9. Eventuale esistenza al 31 dicembre di anticipazioni di tesoreria non rimborsate superiori al 5 per cento rispetto alle entrate correnti;
- 10 Ripiano squilibri in sede di provvedimento di salvaguardia di cui all'art. 193 del tuoel con misure di alienazione di beni patrimoniali e/o avanzo di amministrazione superiore al 5% dei valori della spesa corrente, fermo restando quanto previsto dall'articolo 1, commi 443 e 444 della legge 24 dicembre 2012 n. 228 a decorrere dall'1 gennaio 2013; ove sussistano i presupposti di legge per finanziare il riequilibrio in più esercizi finanziari, viene considerato al numeratore del parametro l'intero importo finanziato con misure di alienazione di beni patrimoniali, oltre che di avanzo di amministrazione, anche se destinato a finanziare lo squilibrio nei successivi esercizi finanziari.

50070		NO
50080		NO
50090	SI	
50100		NO

(1) Indicare SI se il valore del parametro supera la soglia e NO se rientra nella soglia
 Gli enti che presentano almeno la metà dei parametri deficitari (la voce <SI> identifica il parametro deficitario) si trovano in condizione di deficitarietà strutturale, secondo quanto previsto dall'articolo 242 del tuoel.

Si attesta che i parametri suindicati sono stati determinati in base alle risultanze amministrativo-contabili dell'ente e determinano la condizione di ente:

DEFICITARIO

codice 50110


BRACIGLIANO, lì

IL RESPONSABILE
 DEL SERVIZIO FINANZIARIO


dott. ALFONSO AMABILE

ORGANO DI REVISIONE
 ECONOMICO-FINANZIARIA
 dott. VINCENZO DI SARNO


IL SEGRETARIO
 dott.ssa VINCENZINA LENTO



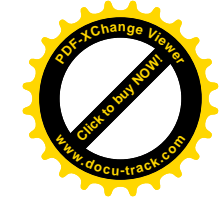
INDICATORI FINANZIARI ED ECONOMICI GENERALI





		2012		2013		2014
AUTONOMIA FINANZIARIA	<u>Titolo I + Titolo III</u>	2906832,31		2941280,17		2841418,99
	_____ x 100	= 91,59		= 88,49		= 88,49
	Titolo I + II + III	3173613,79		3324030,92		3210913,20
AUTONOMIA IMPOSITIVA	<u>Titolo I</u>	2420258,33		2513325,97		2460091,09
	_____ x 100	= 76,26		= 75,61		= 76,62
	Titolo I + II + III	3173613,79		3324030,92		3210913,20
PRESSIONE FINANZIARIA	<u>Titolo I + Titolo II</u>	2687039,81		2896076,72		2829585,30
	_____	= 487,84		= 536,71		= 504,38
	Popolazione	5508,00		5396,00		5610,00
PRESSIONE TRIBUTARIA	<u>Titolo I</u>	2420258,33		2513325,97		2460091,09
	_____	= 439,41		= 465,78		= 438,52
	Popolazione	5508,00		5396,00		5610,00
INTERVENTO ERARIALE	<u>Trasferimenti statali</u>	125547,10		279457,05		186151,16
	_____	= 22,79		= 51,79		= 33,18
	Popolazione	5508,00		5396,00		5610,00
INTERVENTO REGIONALE	<u>Trasferimenti regionali</u>	141234,38		103293,70		181843,05
	_____	= 25,64		= 19,14		= 32,41
	Popolazione	5508,00		5396,00		5610,00
INCIDENZA RESIDUI ATTIVI	<u>Totale residui attivi</u>	15196961,21		14483565,21		14500665,54
	_____ x 100	= 256,59		= 290,99		= 191,66
	Totale accertamenti di competenza	5922604,65		4977311,58		7565677,27
INCIDENZA RESIDUI PASSIVI	<u>Totale residui passivi</u>	15070219,89		14302799,52		14484283,06
	_____ x 100	= 254,70		= 288,04		= 194,82
	Totale impegni di competenza	5916844,50		4965478,81		7434608,71
INDEBITAMENTO LOCALE PRO CAPITE	<u>Residui debiti mutui</u>	3208318,84		3208318,84		3208318,84
	_____	= 582,48		= 594,57		= 571,89
	Popolazione	5508,00		5396,00		5610,00
VELOCITA' RISCOSSIONE ENTRATE PROPRIE	<u>Riscossione Titolo I + III</u>	2263887,45		1977972,66		1949625,54
	_____	= 0,78		= 0,67		= 0,69
	Accertamenti Titolo I + III	2906832,31		2941280,17		2841418,99
RIGIDITA' SPESA CORRENTE	<u>Spese personale + Quote ammortamento mutui</u>	1492886,38		1469356,72		1461633,95
	_____ x 100	= 47,04		= 44,20		= 45,52
	Totale entrate Titolo I + II + III	3173613,79		3324030,92		3210913,20
VELOCITA' GESTIONE SPESE CORRENTI	<u>Pagamenti Titolo I competenza</u>	2389069,91		2468164,31		2382890,92
	_____	= 0,78		= 0,78		= 0,80
	Impegni Titolo I competenza	3055101,88		3146964,69		2974017,10



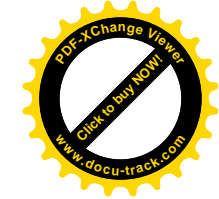

SERVIZI INDISPENSABILI



SERVIZIO	PARAMETRO DI EFFICACIA	ANNO 2012	ANNO 2013	ANNO 2014	PARAMETRO DI EFFICIENZA	ANNO 2012	ANNO 2013	ANNO 2014
Servizi connessi agli organi istituzionali	Numero addetti				Costo totale	115361,24	96056,64	99811,18
	Popolazione =				Popolazione =	5508,00 20,94	5396,00 17,80	5610,00 17,79
Amministrazione generale, compreso servizio elettorale	Numero addetti				Costo totale	716085,67	879957,74	728016,84
	Popolazione =				Popolazione =	5508,00 130,01	5396,00 163,08	5610,00 129,77
Servizi connessi all'ufficio tecnico comunale	Domande evase				Costo totale	217744,34	151252,63	143208,08
	Domande presentate =				Popolazione =	5508,00 39,53	5396,00 28,03	5610,00 25,53
Servizi di anagrafe e di stato civile	Numero addetti				Costo totale	100069,77	169648,19	173406,14
	Popolazione =				Popolazione =	5508,00 18,17	5396,00 31,44	5610,00 30,91
Servizio statistico	Numero addetti				Costo totale			
	Popolazione				Popolazione			
Servizi connessi con la giustizia					Costo totale			
					Popolazione			
Polizia locale e amministrativa	Numero addetti				Costo totale	228563,53	205696,85	198902,08
	Popolazione =				Popolazione =	5508,00 41,50	5396,00 38,12	5610,00 35,45
Servizio della leva militare					Costo totale			
					Popolazione			
Protezione civile, pronto intervento e tutela della sicurezza pubblica	Numero addetti				Costo totale	6000,00	3999,00	34449,65
	Popolazione =				Popolazione =	5508,00 1,09	5396,00 0,74	5610,00 6,14
Istruzione primaria e secondaria	Numero aule				Costo totale	116818,87	100959,52	90048,92
	Nr. studenti frequentanti				Nr. studenti frequentanti			
Servizi necroscopici e cimiteriali					Costo totale	13959,55	30602,97	29939,99
	=				Popolazione =	5508,00 2,53	5396,00 5,67	5610,00 5,34





SERVIZIO	PARAMETRO DI EFFICACIA	ANNO 2012	ANNO 2013	ANNO 2014	PARAMETRO DI EFFICIENZA	ANNO 2012	ANNO 2013	ANNO 2014
Acquedotto	mc acqua erogata				Costo totale	66037,71	63661,50	61164,34
	nr. abitanti serviti				mc acqua erogata			
	Unita' imm.ri servite							
	Totale unita' imm.ri							
Fognatura e depurazione	Unita' imm.ri servite				Costo totale			
	Totale unita' imm.ri				Km rete fognaria			
Nettezza urbana	Fr. media sett. raccolta				Costo totale	641152,61	614382,98	611939,60
	7	7,00	7,00	7,00	Q.li di rifiuti smaltiti			
	Unita' imm.ri servite							
	Totale unita' imm.ri							
Viabilita' e illuminazione pubblica	Km strade illuminate				Costo totale	248996,75	230546,46	230088,18
	Totale Km strade				Km strade illuminate			

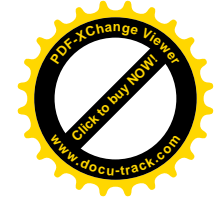



SERVIZI A DOMANDA INDIVIDUALE

SERVIZIO	PARAMETRO DI EFFICACIA	ANNO 2012	ANNO 2013	ANNO 2014	PARAMETRO DI EFFICIENZA	ANNO 2012	ANNO 2013	ANNO 2014	PROVENTI	ANNO 2012	ANNO 2013	ANNO 2014
Alberghi, esclusi i dormitori pubblici case di riposo e di ricovero	Domande soddisfatte				Costo totale				Provento totale			
	Domande presentate				Numero utenti				Numero utenti			
Alberghi diurni e bagni pubblici	Domande soddisfatte				Costo totale				Provento totale			
	Domande presentate				Numero utenti				Numero utenti			
Asili nido	Domande soddisfatte				Costo totale				Provento totale			
	Domande presentate				Nr. bambini frequentanti				Nr. bambini frequentanti			
Convitti, campeggi, case per vacanze, ostelli	Domande soddisfatte				Costo totale				Provento totale			
	Domande presentate				Numero utenti				Numero utenti			
Colonie e soggiorni stagionali stabilimenti termali	Domande soddisfatte				Costo totale				Provento totale			
	Domande presentate				Numero utenti				Numero utenti			
Corsi extrascolastici di insegnamento di arti, sport ed altre discipline, escluso quelli previsti per legge	Domande soddisfatte				Costo totale				Provento totale			
	Domande presentate				Numero iscritti				Numero iscritti			
Giardini zoologici e botanici	Numero visitatori				Costo totale				Provento totale			
	Popolazione				Totale mq superficie				Numero visitatori			
Impianti sportivi	Numero impianti				Costo totale				Provento totale	14520,00		
	Popolazione				Numero utenti				Numero utenti			
Mattatoi pubblici	Quintali carni macellate				Costo totale				Provento totale			
	Popolazione				Quintali carni macellate				Quintali carni macellate			
Mense	Domande soddisfatte				Costo totale				Provento totale			
	Domande presentate				Numero pasti offerti				Numero pasti offerti			
Mense scolastiche	Domande soddisfatte				Costo totale	94456,64	128445,85	64732,53	Provento totale	46397,60	58000,00	33755,50
	Domande presentate				Numero pasti offerti				Numero pasti offerti			
Mercati e fiere attrezzate					Costo totale				Provento totale			
					mq superficie occupata				mq superficie occupata			



SERVIZIO	PARAMETRO DI EFFICACIA	ANNO 2012	ANNO 2013	ANNO 2014	PARAMETRO DI EFFICIENZA	ANNO 2012	ANNO 2013	ANNO 2014	PROVENTI	ANNO 2012	ANNO 2013	ANNO 2014
Pesa pubblica	_____				Costo totale				Provento totale			
					Numero servizi resi				Numero servizi resi			
Servizi turistici diversi: stabilimenti balneari, approdi turistici e simili	_____				Costo totale				Provento totale			
					Popolazione				Popolazione			
Spurgo pozzi neri	Domande soddisfatte				Costo totale				Provento totale			
	Domande presentate				Numero interventi				Numero interventi			
Teatri	Numero spettatori				Costo totale				Provento totale			
	N.posti x n.rappresentaz.				Numero spettatori				Numero spettatori			
Musei, pinacoteche, gallerie e mostre	Numero visitatori				Costo totale				Provento totale			
	Numero istituzioni				Numero visitatori				Numero visitatori			
Spettacoli	_____				_____				Provento totale			
									Numero spettacoli			
Trasporti di carni macellate	_____				Costo totale				Provento totale			
					Quintali carni macellate				Quintali carni macellate			
Trasporti funebri, pompe funebri e illuminazioni votive	Domande soddisfatte				Costo totale	32288,20	31835,47		Provento totale	27324,10	27128,00	
	Domande presentate				Numero servizi prestati				Numero servizi resi			
Uso di locali adibiti stabilmente ed escl. a riunioni non istituzionali: auditorium, palazzi dei congressi e simili	Domande soddisfatte				Costo totale				Provento totale			
	Domande presentate				Numero giorni d'utilizzo				Numero giorni d'utilizzo			
Altri servizi	Domande soddisfatte				Costo totale				Provento totale			
	Domande presentate				Numero utenti				Numero utenti			





COMUNE di BRACIGLIANO

Provincia di SALERNO

CONTO DEL PATRIMONIO



Esercizio 2014



ACCOUNT OF THE ACTIVE ASSETS 2014

0:00



	INITIAL CONSISTENCY	VARIATIONS FROM C/FINANCIAL		VARIATIONS FROM OTHER CAUSES		FINAL CONSISTENCY
		+	-	+	-	
A) IMMOBILIZATIONS						
I) IMMOBILIZATIONS IMMATERIAL						
1) COSTS PLURIENNIAL CAPITALIZED (relativo fondo amm. in detrazione)	11.808,17 17.712,24			5.904,08	5.904,08	5.904,09 23.616,32
TOTAL IMMOBILIZATIONS IMMATERIAL	11.808,17				5.904,08	5.904,09
II) IMMOBILIZATIONS MATERIAL						
1) BENI DEMANIALI (relativo fondo amm. in detrazione)	19.575.032,28 2.628.708,03	180.619,54		441.048,76	441.048,76	19.314.603,06 3.069.756,79
2) TERRENI (patrimonio indisponibile)	1.041.274,88					1.041.274,88
3) TERRENI (patrimonio disponibile)	99.530,20					99.530,20
4) FABBRICATI (patrimonio indisponib.) (relativo fondo amm. in detrazione)	10.079.217,58 1.800.477,89	1.113.403,60		385.348,03	385.348,03	10.807.273,15 2.185.825,92
5) FABBRICATI (patrimonio disponibile) (relativo fondo amm. in detrazione)	516.491,30 148.612,81			19.953,12	19.953,12	496.538,18 168.565,93
6) MACCHINARI, ATTREZZATURE E IMPIANTI (relativo fondo amm. in detrazione)	39.700,09 158.897,75			29.789,68	29.789,68	9.910,41 188.687,43
7) ATTREZZATURE E SISTEMI INFORMATICI (relativo fondo amm. in detrazione)	76,04 173.103,86			76,04	76,04	173.179,90 1.536,00
8) AUTOMEZZI E MOTOMEZZI (relativo fondo amm. in detrazione)	194.653,58	1.920,00		384,00	384,00	195.037,58
9) MOBILI E MACCHINE D'UFFICIO (relativo fondo amm. in detrazione)	173.673,82					173.673,82
10) UNIVERSALITA' DEI BENI (p. indisponibile) (relativo fondo amm. in detrazione)	393.648,55 565.295,41	125.410,07		214.353,06	214.353,06	304.705,56 779.648,47
11) UNIVERSALITA' DEI BENI (p. disponibile) (relativo fondo amm. in detrazione)						
12) DIRITTI REALI SU BENI DI TERZI						
13) IMMOBILIZAZIONI IN CORSO	6.095.191,53					6.095.191,53
TOTAL IMMOBILIZATIONS MATERIAL	37.840.162,45	1.421.353,21			1.090.952,69	38.170.562,97
III) IMMOBILIZATIONS FINANCIAL						
1) PARTECIPAZIONI:						
a) IMPRESE CONTROLLATE						
b) IMPRESE COLLEGATE						
c) ALTRE IMPRESE	42.062,18					42.062,18
TOTAL	42.062,18					42.062,18



STATEMENT OF ASSETS 2014

0:00


	INITIAL CONSISTENCY	VARIATIONS FROM C/FINANCIAL		VARIATIONS FROM OTHER CAUSES		FINAL CONSISTENCY
		+	-	+	-	
2) CREDITS:						
a) CONTROLLED COMPANIES						
b) ASSOCIATED COMPANIES						
c) OTHER COMPANIES	3.928.844,92					3.928.844,92
TOTAL	3.928.844,92					3.928.844,92
3) TITLES (investments with medium and long term)						
4) CREDITS OF DOUBTFUL LIQUIDITY (deducted from the valuation fund of credits)	20.000,00			68.500,00	68.500,00	88.500,00
5) CREDITS FOR GUARANTEE DEPOSITS						
TOTAL FINANCIAL INVESTMENTS	3.970.907,10			68.500,00	68.500,00	3.970.907,10
TOTAL INVESTMENTS	41.822.877,72	1.421.353,21		68.500,00	1.165.356,77	42.147.374,16
B) CIRCULATING ASSETS						
I) REMAINING						
1) REMAINING						
TOTAL REMAINING						
II) CREDITS						
1) TO TAXPAYERS	2.114.057,27	2.460.091,09	2.389.307,10	221.498,10	219.151,49	2.187.187,87
2) TO PUBLIC SECTOR ENTITIES						
ALLARGATO						
a) STATE - current	48.624,97	186.151,16	199.075,11		24.790,09	10.910,93
STATE - capital	3.160.512,14				254.570,61	2.905.941,53
b) REGIONS - current	193.757,52	181.843,05	126.040,01			249.560,56
REGIONS - capital	2.695.147,54	2.595.730,13	684.783,81		194.433,66	4.411.660,20
c) OTHERS - current	93.642,35	1.572,85	72,85		10.392,34	84.750,01
OTHERS - capital	144.971,90				96.921,61	48.050,29
TOTAL	6.336.656,42	2.965.297,19	1.009.971,78		581.108,31	7.710.873,52
3) TO OTHER DEBTORS						
a) TO USERS OF PUBLIC SERVICES	99.713,67	119.380,08	124.250,47		20.173,15	74.670,13
b) TO USERS OF PATRIMONIAL BENEFITS	969.829,73	52.796,44	50.197,18		600.880,00	371.548,99
c) TO OTHERS - current	214.287,75	202.051,91	187.266,92		44.574,12	184.498,62
TO OTHERS - capital	35.592,54	117.668,61	122.861,57	1,76		30.401,34
d) FROM PATRIMONIAL ALIENATIONS	919.203,17	54.600,00	39.220,00			934.583,17
e) FROM COUNTERPARTS	555.609,34	493.980,20	477.603,66		402.312,65	169.673,23
TOTAL	2.794.236,20	1.040.477,24	1.001.399,80	1,76	1.067.939,92	1.765.375,48



CONTO DEL PATRIMONIO ATTIVO 2014

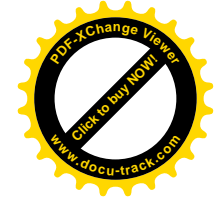
0:00

	CONSISTENZA INIZIALE	VARIAZIONI DA C/FINANZIARIO		VARIAZIONI DA ALTRE CAUSE		CONSISTENZA FINALE
		+	-	+	-	
4) CREDITI PER IVA	227.867,22	21.581,87	183.698,97		30.715,24	35.034,88
5) CREDITI PER DEPOSITI						
a) BANCHE	2.449.399,37					2.449.399,37
b) CASSA DEPOSITI E PRESTITI	705.663,37	7.026,62	291.606,92		116.806,35	304.276,72
TOTALE	3.155.062,74	7.026,62	291.606,92		116.806,35	2.753.676,09
TOTALE CREDITI	14.627.879,85	6.494.474,01	4.875.984,57	221.499,86	2.015.721,31	14.452.147,84
III) ATTIVITA' FINANZIARIE CHE NON COSTITUISCONO IMMOBILIZZI						
1) TITOLI						
TOTALE ATTIVITA' FINANZIARIE CHE NON COSTITUISCONO IMMOBILIZZI						
IV) DISPONIBILITA' LIQUIDE						
1) FONDO DI CASSA		5.785.070,73	5.785.070,73			
2) DEPOSITI BANCARI						
TOTALE DISPONIBILITA' LIQUIDE		5.785.070,73	5.785.070,73			
TOTALE ATTIVO CIRCOLANTE	14.627.879,85	12.279.544,74	10.661.055,30	221.499,86	2.015.721,31	14.452.147,84
C) RATEI E RISCOINTI						
I) RATEI ATTIVI						
II) RISCOINTI ATTIVI	5.073,79			3.764,54	5.073,79	3.764,54
TOTALE RATEI E RISCOINTI	5.073,79			3.764,54	5.073,79	3.764,54





CONTO DEL PATRIMONIO ATTIVO 2014

0:00




	CONSISTENZA INIZIALE	VARIAZIONI DA C/FINANZIARIO		VARIAZIONI DA ALTRE CAUSE		CONSISTENZA FINALE
		+	-	+	-	
TOTALE DELL'ATTIVO	56.455.831,36	13.700.897,95	10.661.055,30	293.764,40	3.186.151,87	56.603.286,54
CONTI D'ORDINE						
D) OPERE DA REALIZZARE						
I) OPERE DA REALIZZARE	11.208.882,23	2.707.554,92	1.427.825,43		993.152,23	11.495.459,49
E) BENI CONFERITI IN AZIENDE SPECIALI						
I) BENI CONFERITI IN AZIENDE SPECIALI						
F) BENI DI TERZI						
I) BENI DI TERZI						
TOTALE CONTI D'ORDINE	11.208.882,23	2.707.554,92	1.427.825,43		993.152,23	11.495.459,49



CONTO DEL PATRIMONIO PASSIVO 2014

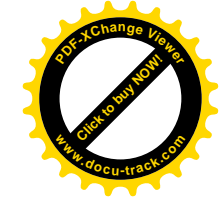
0:00

	CONSISTENZA INIZIALE	VARIAZIONI DA C/FINANZIARIO		VARIAZIONI DA ALTRE CAUSE		CONSISTENZA FINALE
		+	-	+	-	
A) PATRIMONIO NETTO						
I) NETTO PATRIMONIALE	3.989.362,73	5.203.842,09	5.211.024,87	403.569,87	58.559,78	4.327.190,04
II) NETTO DA BENI DEMANIALI	19.575.032,28	180.619,54			441.048,76	19.314.603,06
TOTALE PATRIMONIO NETTO	23.564.395,01	5.384.461,63	5.211.024,87	403.569,87	499.608,54	23.641.793,10
B) CONFERIMENTI						
I) CONFERIMENTI DA TRASFERIMENTI IN C/CAPITALE	23.800.798,66	2.595.730,13			1.995.925,88	24.400.602,91
II) CONFERIMENTI DA CONCESSIONI DA EDIFICARE	619.626,13	36.423,39		0,88	185.000,00	471.050,40
TOTALE CONFERIMENTI	24.420.424,79	2.632.153,52		0,88	2.180.925,88	24.871.653,31
C) DEBITI						
I) DEBITI DI FINANZIAMENTO						
1) PER FINANZIAMENTI A BREVE TERMINE						
2) PER MUTUI E PRESTITI	5.377.135,02		166.271,36	109.806,35-		5.101.057,31
3) PER PRESTITI OBBLIGAZIONARI						
4) PER DEBITI PLURIENNALI						
TOTALE	5.377.135,02		166.271,36	109.806,35-		5.101.057,31
II) DEBITI DI FUNZIONAMENTO	1.966.110,66	4.066.802,23	3.613.612,83		72.570,63	2.346.729,43
III) DEBITI PER IVA		30.715,24			30.715,24	
IV) DEBITI PER ANTICIPAZIONI DI CASSA		1.092.785,13	1.092.785,13			
V) DEBITI PER SOMME ANTICIPATE DA TERZI	1.127.765,88	493.980,20	577.361,11		402.331,58	642.053,39
VI) DEBITI VERSO IMPRESE						
1) IMPRESE CONTROLLATE						
2) IMPRESE COLLEGATE						
3) ALTRI (aziende speciali, consorzi, istituzioni)						
VII) ALTRI DEBITI						
TOTALE DEBITI	8.471.011,56	5.684.282,80	5.450.030,43	109.806,35-	505.617,45	8.089.840,13



CONTO DEL PATRIMONIO PASSIVO 2014



0:00



	CONSISTENZA INIZIALE	VARIAZIONI DA C/FINANZIARIO		VARIAZIONI DA ALTRE CAUSE		CONSISTENZA FINALE
		+	-	+	-	
D) RATEI E RISCONTI						
I) RATEI PASSIVI						
II) RISCONTI PASSIVI						
TOTALE DEL PASSIVO	56.455.831,36	13.700.897,95	10.661.055,30	293.764,40	3.186.151,87	56.603.286,54
CONTI D'ORDINE						
E) IMPEGNI OPERE DA REALIZZARE						
I) IMPEGNI OPERE DA REALIZZARE	11.208.882,23	2.707.554,92	1.427.825,43		993.152,23	11.495.459,49
F) CONFERIMENTI IN AZIENDE SPECIALI						
I) CONFERIMENTI IN AZIENDE SPECIALI						
G) BENI DI TERZI						
I) BENI DI TERZI						
TOTALE CONTI D'ORDINE	11.208.882,23	2.707.554,92	1.427.825,43		993.152,23	11.495.459,49

BRACIGLIANO, lì

FIRME:

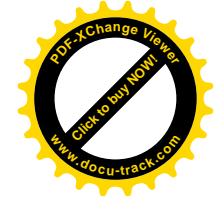



COMUNE di BRACIGLIANO



Provincia di SALERNO

CONTO ECONOMICO

Esercizio 2014





	Importi parziali	Importi totali	Importi complessivi
A) PROVENTI DELLA GESTIONE			
1) PROVENTI TRIBUTARI	2.460.091,09		
2) PROVENTI DA TRASFERIMENTI	369.494,21		
3) PROVENTI DA SERVIZI PUBBLICI	69.380,08		
4) PROVENTI DA GESTIONE PATRIMONIALE	105.196,44		
5) PROVENTI DIVERSI	1.674.837,70		
6) PROVENTI DA CONCESSIONI DI EDIFICARE	81.245,22		
7) INCREMENTI DI IMMOBILIZZAZIONI PER LAVORI INTERNI			
8) VARIAZIONI NELLE RIMANENZE DI PRODOTTI IN CORSO DI LAVORAZIONE			
TOTALE PROVENTI DELLA GESTIONE		<u>4.760.244,74</u>	
B) COSTI DELLA GESTIONE			
9) PERSONALE	1.295.362,59		
10) ACQUISTO DI MATERIE PRIME E/O DI BENI DI CONSUMO	109.752,47		
11) VARIAZIONI NELLE RIMANENZE DI MATERIE PRIME E/O DI BENI DI CONSUMO			
12) PRESTAZIONI DI SERVIZI	1.104.948,16		
13) GODIMENTO BENI DI TERZI			
14) TRASFERIMENTI	47.566,50		
15) IMPOSTE E TASSE	96.850,73		
16) QUOTE DI AMMORTAMENTO D'ESERCIZIO	1.096.856,77		
TOTALE COSTI DELLA GESTIONE		<u>3.751.337,22</u>	
RISULTATO DELLA GESTIONE			<u>1.008.907,52</u>



	Importi parziali	Importi totali	Importi complessivi
C) PROVENTI E ONERI DA AZIENDE SPECIALI E PARTECIPATE			
17) UTILI			
18) INTERESSI SU CAPITALE DI DOTAZIONE			
19) TRASFERIMENTI AD AZIENDE SPECIALI E PARTECIPATE			
RISULTATO DELLA GESTIONE OPERATIVA			1.008.907,52
D) PROVENTI ED ONERI FINANZIARI			
20) INTERESSI ATTIVI	7.099,47		
21) INTERESSI PASSIVI:			
- SU MUTUI E PRESTITI	261.721,60		
- SU OBBLIGAZIONI			
- SU ANTICIPAZIONI			
- PER ALTRE CAUSE			
TOTALE	261.721,60		
TOTALE PROVENTI ED ONERI FINANZIARI		254.622,13-	
E) PROVENTI ED ONERI STRAORDINARI			
PROVENTI			
22) INSUSSISTENZE DEL PASSIVO	474.902,21		
23) SOPRAVVENIENZE ATTIVE	221.498,98		
24) PLUSVALENZE PATRIMONIALI			
TOTALE PROVENTI		696.401,19	
ONERI			
25) INSUSSISTENZE DELL'ATTIVO	1.260.773,84		
26) MINUSVALENZE PATRIMONIALI			
27) ACCANTONAMENTO PER SVALUTAZIONE CREDITI	68.500,00		
28) ONERI STRAORDINARI	44.014,65		
TOTALE ONERI		1.373.288,49	
TOTALE PROVENTI ED ONERI STRAORDINARI		676.887,30-	
RISULTATO ECONOMICO DELL'ESERCIZIO			77.398,09

BRACIGLIANO, lì

FIRME:



COMUNE di BRACIGLIANO

Provincia di SALERNO

PROSPETTO DI CONCILIAZIONE

Esercizio 2014




PROSPETTO DI CONCILIAZIONE 2014 (ENTRATE)




	Accertamenti finanziari di competenza	RISCONTI PASSIVI		RATEI ATTIVI		ALTRE RETTIFICHE DEL RISULTATO FINANZIARIO	AL CONTO ECONOMICO		AL CONTO DEL PATRIMONIO			
		INIZIALI	FINALI	INIZIALI	FINALI				ATTIVO	PASSIVO		
Titolo I ENTRATE TRIBUTARIE												
1) Imposte	761.193,75						A1	761.193,75				
2) Tasse	930.719,00						A1	930.719,00				
3) Tributi speciali	768.178,34						A1	768.178,34				
TOTALE ENTRATE TRIBUTARIE	2.460.091,09							2.460.091,09	CI		DII	
Titolo II ENTRATE DA TRASFERIMENTI												
1) da Stato	186.151,16						A2	186.151,16				
2) da regione	121.987,75						A2	121.987,75				
3) da regione per funzioni delegate	59.855,30						A2	59.855,30				
4) da organismi comunitari e internazionali							A2					
5) da altri enti del settore pubblico	1.500,00						A2	1.500,00				
TOTALE ENTRATE DA TRASFERIMENTI	369.494,21							369.494,21	CI		DII	
Titolo III ENTRATE EXTRATRIBUTARIE												
1) Proventi servizi pubblici	119.380,08					50.000,00	A3	69.380,08				
2) Proventi gestione patrimoniale	52.796,44					2.200,00	A4	50.596,44				
3) Proventi finanziari di cui:	7.099,47											
Interessi su depositi, ecc.	7.099,47						D20	7.099,47				
Interessi su capitale conferito a aziende speciali e partecipate							C18					
4) Proventi per utili da aziende speciali e part., dividendi soc.							C17					
5) Proventi diversi	202.051,91					162.051,91	A5	307.073,34				
TOTALE ENTRATE EXTRATRIBUTARIE	381.327,90					214.251,91		434.149,33	CI		DII	
TOTALE ENTRATE CORRENTI	3.210.913,20					214.251,91						




PROSPETTO DI CONCILIAZIONE 2014 (ENTRATE)



	Accertamenti finanziari di competenza	RISCONTI PASSIVI		RATEI ATTIVI		ALTRE RETTIFICHE DEL RISULTATO FINANZIARIO	AL CONTO ECONOMICO		AL CONTO DEL PATRIMONIO				
		INIZIALI	FINALI	INIZIALI	FINALI				ATTIVO		PASSIVO		
Titolo IV ENTRATE X ALIENAZIONE BENI PATR. TRASF. CAPITALI E RISCOS.CREDITI													
1) Alienazione di beni patrimoniali	54.600,00						E24 E26		AII	54.600,00			
2) Trasferimenti di capitale dallo Stato													
3) Trasferimenti di capitale dalla regione	2.595.730,13										BI	2.595.730,13	
4) Trasferimenti di capitale da altri enti del settore pubblico													
5) Trasferimenti di capitale da altri soggetti	117.668,61						A6	81.245,22			BII	36.423,39	
6) Riscossione di crediti													
TOTALE ENTRATE X ALIENAZIONE BENI PATR. TRASF. CAPITALI E RISCOS.CREDITI	2.767.998,74							81.245,22					
Titolo V ENTRATE DA ACCENSIONE DI PRESTITI													
1) Anticipazioni di cassa	1.092.785,13										CIV CI1 CI2 CI3	1.092.785,13	
2) Finanziamenti a breve termine													
3) Assunzione di mutui e prestiti													
4) Emissione di prestiti obbligazionari													
TOTALE ENTRATE DA ACCENSIONE DI PRESTITI	1.092.785,13												
Titolo VI SERVIZI PER CONTO TERZI	493.980,20								BII3e	25.857,69			
TOTALE GENERALE DELL'ENTRATA	7.565.677,27												
1) Insussistenze del passivo							E22 E23	474.902,21 221.498,98					
2) Sopravvenienze attive													
3) Incrementi di immobilizzazioni per lavori interni							A7		AI1				



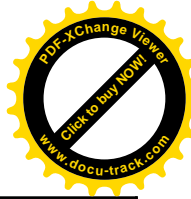
PROSPETTO DI CONCILIAZIONE 2014 (ENTRATE)



	Accertamenti finanziari di competenza	RISCONTI PASSIVI		RATEI ATTIVI		ALTRE RETTIFICHE DEL RISULTATO FINANZIARIO	AL CONTO ECONOMICO		AL CONTO DEL PATRIMONIO				
		INIZIALI	FINALI	INIZIALI	FINALI				ATTIVO		PASSIVO		
4) Variazioni nelle rimanenze di prodotti in corso di lavorazione							A8		BI				





PROSPETTO DI CONCILIAZIONE 2014 (SPESE)



	Impegni finanziari di competenza	RISCONTI ATTIVI		RATEI PASSIVI		ALTRE RETTIFICHE DEL RISULTATO FINANZIARIO	AL CONTO ECONOMICO		AL CONTO DEL PATRIMONIO		
		INIZIALI	FINALI	INIZIALI	FINALI				ATTIVO	PASSIVO	
4) Rimborso di prestiti obbligazionari										CI3	
5) Rimborso di quota capitale di debiti pluriennali										CI4	
TOTALE RIMBORSO DI PRESTITI	1.259.056,49										
Titolo IV SERVIZI PER CONTO TERZI	493.980,20									CV	25.401,12
TOTALE GENERALE DELLA SPESA	7.434.608,71										
1) Variazioni nelle rimanenze di materie prime e/o beni consumo							B11		BI		
2) Quote di ammortamento dell'esercizio							B16	1.096.856,77	A	1.096.856,77-	
3) Accantonamento per svalutazione crediti							E27	68.500,00	AIII4	68.500,00-	
4) Insussistenza dell'attivo							E25	1.260.773,84			



BRACIGLIANO, lì

FIRME:



SERVIZI DIVERSI

SERVIZIO	PARAMETRO DI EFFICACIA	ANNO 2012	ANNO 2013	ANNO 2014	PARAMETRO DI EFFICIENZA	ANNO 2012	ANNO 2013	ANNO 2014	PROVENTI	ANNO 2012	ANNO 2013	ANNO 2014
Distribuzione gas	mc gas erogato				Costo totale				Provento totale			
	Popolazione servita				mc gas erogato				mc gas erogato			
	Unita' imm.ri servite											
	Totale unita' imm.ri											
Centrale del latte					Costo totale				Provento totale			
					litri latte prodotto				litri latte prodotto			
Distribuzione energia elettrica	Unita' imm.ri servite				Costo totale				Provento totale			
	Totale unita' imm.ri				KWh erogati				KWh erogati			
Teleriscaldamento	Unita' imm.ri servite				Costo totale				Provento totale			
	Totale unita' imm.ri				K calorie prodotte				K calorie prodotte			
Trasporti pubblici	Visitatori per Km				Costo totale				Provento totale			
	Posti disp. x Km percorsi				Km percorsi				Km percorsi			
Altri servizi	Domande soddisfatte				Costo totale				Provento totale			
	Domande presentate				unita' di misura servizio				unita' di misura servizio			



COMUNE DI BRACIGLIANO

(Provincia di Salerno)

Proposta di deliberazione del Consiglio Comunale

OGGETTO: Approvazione del rendiconto di gestione anno 2014.

DESCRIZIONE DELLE PROPOSTA:

L'Assessore delegato proponente

Il Responsabile del Settore proponente

Da inserire nell'ordine del giorno

IL SINDACO
Geom Antonio Rescigno

Per quanto concerne la regolarità tecnica ai sensi dell'art.49 T.U.E.L. (D.Lgs. 267/2000) esprime parere: **FAVORABILE**

Data,

Il Responsabile Settore Interessato

Per quanto concerne la regolarità contabile ai sensi dell'art.49 T.U.E.L. (D.Lgs. 267/2000) esprime parere: **FAVORABILE**

Somma da impegnare con la presente proposta €.....

intervento n.....



cap. P.E.G.

oggetto.....

Competenza / Residui del bilancio di previsione in corso

Data,

IL RESPONSABILE DI RAGIONERIA
Dott. Alfonso Amabile



Letto, approvato e sottoscritto.

IL VICE PRESIDENTE
Sig. *Agostino De Leo*

IL SEGRETARIO
Dott. *ssa Vincenzina Lento*

CERTIFICATO DI PUBBLICAZIONE

Il messo comunale certifica che la presente deliberazione è stata pubblicata all'Albo Pretorio del Comune il giorno _____ e vi rimarrà per 15 giorni consecutivi. Contestualmente alla pubblicazione la stessa è stata trasmessa in elenco ai capigruppo consiliari.

Bracigliano, li

IL RESPONSABILE DELLE PUBBLICAZIONI
Ciriaco RESCIGNO

.....

ESTREMI DI ESECUTIVITA'

La suesesa deliberazione è divenuta esecutiva:

- per avvenuta pubblicazione nelle forme di legge all'Albo Pretorio del Comune senza riportare nei primi dieci giorni di pubblicazione, denunce di vizi di legittimità o competenza, per cui la stessa è divenuta esecutiva ai sensi dell'art. 134, comma 3, del T.U.E.L. (D.Lgs. 267/2000);
- è stata dichiarata immediatamente eseguibile ai sensi dell'art. 134, comma 4, del T.U.E.L. (D.Lgs. 267/2000).

Bracigliano, li

IL RESPONSABILE DEL SETTORE
Dott. ssa Maria SANTANIELLO

.....